








































 EcoOnline
CHEMICAL MANAGER
TANA / ABENA





Beskrivelse af brugen	Risiko og fare	Ansigt og øjne	Masketype	Handsker	Særlig beklædning	Førstehjælpsanvisninger
Affedter GREASE perfect 10x750 ml DK/GB  	 	Øjenbeskyttelse - egenskaber: Hvis sprøjt kan opstå, brug: Tætsluttende beskyttelsesbriller Egnet øjenbeskyttelse: Bær tætsluttende beskyttelsesbriller (EN 166)	Anbefalet udstyrstype: Ikke påkrævet; undtagen i tilfælde af aerosoldannelse. Anbefalet åndedrætsværn: Filterapparater type: ABEK-P3-filter	Handsker - egnede materialer: Brug beskyttelsehandsker ved længerevarende eller gentagende kontakt. Kemikaliebestandige handsker lavet af butylgummi eller nitrile gummi kategori III ihenhold til EN 374. Vær opmærksom på informationen givet af producenten omkring permeabilitet og gennemtrængningstider og om specielle arbejdspladsforhold (mekanisk belastning, varighed af kontakt). Egnede handsker: Bær handsker af nitrilgummi	Passende beskyttelsesbeklædning: Ikke påkrævet ved normal brug	Indånding: Søg frisk luft. Søg læge ved vedvarende symptomer. Hudkontakt: Fjern øjeblikkeligt forurenede tøj og sko. Vaskes af med sæbe og rigeligt vand. Søg læge ved vedvarende symptomer. Øjenkontakt: Beskyt det ubeskadigede øje. Fjern evt. kontaktlinser, hvis det let kan gøres. Skyl øjeblikkeligt med rigeligt vand, også under øjenlågene i mindst 15 minutter. Konsulter en specialist ved vedvarende øjenirritation. Indtagelse: Skyl munden med vand og drik derefter rigeligt vand. Giv ikke mælk eller alkoholiske drikkevarer. Giv aldrig en bevidstløs person noget gennem munden. Søg lægehjælp. Indånding: Søg frisk luft. Søg læge ved betydelig påvirkning.
Grundrens NOWA FLA 710S 10 L  	 	Øjenbeskyttelse - egenskaber: Tætsluttende beskyttelsesbriller	Anbefalet udstyrstype: Ikke påkrævet; undtagen i tilfælde af aerosoldannelse. Anbefalet åndedrætsværn: Filterapparater type: Anbefalet filter type: ABEK-P3-filter	Handsker - egnede materialer: Kemikaliebestandige handsker lavet af butylgummi eller nitrile gummi kategori III ihenhold til EN 374. Vær opmærksom på informationen givet af producenten omkring permeabilitet og gennemtrængningstider og om specielle arbejdspladsforhold (mekanisk belastning, varighed af kontakt).	Passende beskyttelsesbeklædning: Vælg kropsbeskyttelse i henhold til mængde og koncentration af det farlige stof i arbejdsområdet. Fjern forurenede tøj og vask før genbrug.	Hudkontakt: Fjern øjeblikkeligt forurenede tøj og sko. Vaskes af med sæbe og rigeligt vand. Omgående lægebehandling er nødvendig, da ubehandlede ætsninger af huden giver langsomt og dårligt helende sår. Øjenkontakt: Små mængder sprøjtet ind i øjnene kan forudsage uoprettelige vævsskader og blindhed. Beskyt det ubeskadigede øje. Fortsæt skylning af øjne under transport til hospitalet. Indtagelse: Skyl munden med vand og drik derefter rigeligt vand. Fremprovoker IKKE opkastning. Giv ikke mælk eller alkoholiske








Beskrivelse af brugen	Risiko og fare	Ansigt og øjne	Masketype	Handsker	Særlig beklædning	Førstehjælpsanvisninger
<p>Gulvpleje TAWIP SOAP 10 L</p>  	 	<p>Øjenbeskyttelse - egenskaber:Hvis sprøjt kan opstå, brug: Tætsluttende beskyttelsesbriller</p>	<p>Anbefalet udstyrstype:Ikke påkrævet; undtagen i tilfælde af aerosoldannelse. Anbefalet åndedrætsværn: Filterapparater type: Anbefalet filter type: ABEK-P3-filter</p>	<p>Handsker - egnede materialer:Brug beskyttelsehandsker ved længerevarende eller gentagende kontakt. Kemikaliebestandige handsker lavet af butylgummi eller nitrile gummi kategori III ihenhold til EN 374-1: 2003 (0,4 mm). Vær opmærksom på informationen givet af producenten omkring permeabilitet og gennemtrængningstider og om specielle arbejdspladsforhold (mekanisk belastning, varighed af kontakt).</p>	<p>Passende beskyttelsesbeklædning: ikke påkrævet ved normal brug</p>	<p>drikkevarer. Giv aldrig en bevidstløs person noget gennem munden. Bring straks den tilskadekomne på sygehus.</p> <p>Indånding:Søg frisk luft. Søg læge ved vedvarende symptomer. Hudkontakt:Fjern øjeblikkeligt forurenede tøj og sko. Vaskes af med sæbe og rigeligt vand. Søg læge ved vedvarende symptomer. Øjenkontakt:Beskyt det ubeskadigede øje. Fjern evt. kontaktlinser, hvis det let kan gøres. Skyl øjeblikkeligt med rigeligt vand, også under øjenlågene i mindst 15 minutter. Konsulter en specialist ved vedvarende øjenirritation.</p> <p>Indtagelse:Skyl munden med vand og drik derefter rigeligt vand. Giv ikke mælk eller alkoholiske drikkevarer. Giv aldrig en bevidstløs person noget gennem munden. Søg lægehjælp.</p> <p>Indånding:Bring personen ud i frisk luft og hold personen under opsyn. Hudkontakt:Evt. forurenede hud skylles med vand.</p>
<p>Gulvvask mm Mild Laksæbe</p>  	 	<p>Yderligere øjenbeskyttelse foranstaltninger: Brug beskyttelsesbriller med sideskjold.</p>	<p>Anbefalet åndedrætsværn: Masketype: Ingen særlige krav.</p>	<p>Egnede handsker:Anbefalet: Nitrilgummi. Se fabrikantens anvisninger.</p>	<p>Passende beskyttelsesbeklædning: Ingen særlige krav.</p>	<p>Øjenkontakt:Fjern evt. kontaktlinser. Skyl straks øjnene med rigelige mængder vand (20-30 °C) indtil irritationen ophører og mindst i 15 minutter. Sørg for at skylle under øvre og nedre øjenlåg. Søg straks lægehjælp.</p> <p>Indtagelse:Giv personen rigeligt at drikke og hold personen under opsyn. Ved ildebefindende: Kontakt omgående læge og medbring dette sikkerhedsdatablad eller etiketten fra produktet. Fremkald ikke opkastning, medmindre lægen anbefaler det. Sænk hovedet, således at evt. opkast</p>








Beskrivelse af brugen	Risiko og fare	Ansigt og øjne	Masketype	Handsker	Særlig beklædning	Førstehjælpsanvisninger
<p>Harpiksfjerner Abena Harpiksfjerner</p>  	 	<p>Egnet øjenbeskyttelse: Brug godkendte beskyttelsesbriller. EN 166.</p>	<p>Anbefalet udstyrstype: Under normale anvendelsesforhold er åndedrætsbeskyttelse ikke nødvendig.</p>	<p>Handsker - egnede materialer: Brug beskyttelseshandsker af: Nitrilgummi. ≥ 0,7 mm Neoprengummi. ≥ 0,5 mm Butylgummi. ≥ 0,4 mm EN 374. Gennembrudstid ≥ 480 minut(er) På grund af store typeforskelle skal leverandørens anvisninger følges. Anbefalingen er et kvalificeret skøn baseret på viden om indholdsstofferne.</p>	<p>Passende beskyttelsesbeklædning: Ved risiko for kontakt skal forklæde eller særligt arbejdstøj anvendes. Brug gummistøvler.</p>	<p>ikke vil løbe tilbage i munden og halsen. Indånding: Personen bringes i frisk luft og holdes i ro under opsyn. Ved ubehag søg skadestue og medbring sikkerhedsdatabladet. Hudkontakt: Vask og skyl straks forurenede hud med vand. Fjern straks tilsmudset tøj og skyl huden med vand. Søg læge ved vedvarende gener. Øjenkontakt: Vigtigt! Skyl straks med vand i mindst 15 min. Kan give varige skader, hvis øjet ikke skylles øjeblikkeligt. Kontaktlinser fjernes, før skylning påbegyndes. Transporteres straks til skadestue eller øjenlæge. Fortsæt skylningen under transport til skadestue. Indtagelse: Skyl straks munden og drik rigelige mængder vand. Tilkald ambulance. Medbring sikkerhedsdatabladet. Fremkald ikke opkastning. Hvis opkastning indtræffer, holdes hovedet lavt, så der ikke kommer maveindhold i lungerne. Giv intet at drikke, hvis personen er bevidstløs. Indånding: Søg frisk luft. Søg læge ved betydelig påvirkning. Hudkontakt: Fjern øjeblikkeligt</p>
<p>Ovn- og grillrens GREASE POWER 750 ml DK/ SE</p> 	 		<p>Anbefalet åndedrætsværn: Filterapparater type: Anbefalet filter type: ABEK-P3-filter</p>		<p>Passende beskyttelsesbeklædning: Vælg kropsbeskyttelse i henhold til mængde og koncentration af det farlige stof i arbejdsområdet. Fjern forurenede tøj og vask før genbrug.</p>	<p>forurenede tøj og sko. Vaskes af med sæbe og rigeligt vand. Omgående lægebehandling er nødvendig, da ubehandlede ætsninger af huden giver langsomt og dårligt helende sår. Øjenkontakt: Små mængder sprøjet ind i øjnene kan forudsage uoprettelige vævsskader og blindhed. Beskyt det ubeskadigede øje. Fortsæt skylning af øjne under</p>









Beskrivelse af brugen	Risiko og fare	Ansigt og øjne	Masketype	Handsker	Særlig beklædning	Førstehjælpsanvisninger
						<p>transport til hospitalet.</p> <p>Indtagelse: Skyl munden med vand og drik derefter rigeligt vand. Fremprovoker IKKE opkastning. Giv ikke mælk eller alkoholiske drikkevarer. Giv aldrig en bevidstløs person noget gennem munden. Bring straks den tilskadekomne på sygehus.</p>
<p>Pletfjerner TUBA SPOT 10x750 ml D/F/I</p>  	   	<p>Øjenbeskyttelse - egenskaber: Hvis sprøjt kan opstå, brug: Tætsluttende beskyttelsesbriller</p>	<p>Anbefalet udstyrstype: Ikke påkrævet; undtagen i tilfælde af aerosoldannelse</p> <p>Anbefalet åndedrætsværn: Filterapparater type: ABEK-P3-filter</p>	<p>Handsker - egnede materialer: Brug beskyttelsehandsker ved længerevarende eller gentagende kontakt. Kemikaliebestandige handsker lavet af butylgummi eller nitrile gummi kategori III i henhold til EN 374-1: 2003 (0,4 mm). Vær opmærksom på informationen givet af producenten omkring permeabilitet og gennemtrængningstider og om specielle arbejdspladsforhold (mekanisk belastning, varighed af kontakt).</p>	<p>Passende beskyttelsesbeklædning: ikke påkrævet ved normal brug</p>	<p>Indånding: Søg frisk luft. Søg læge ved betydelig påvirkning.</p> <p>Hudkontakt: Fjern øjeblikkeligt forurenede tøj og sko. Vaskes af med sæbe og rigeligt vand. Søg læge ved vedvarende symptomer.</p> <p>Øjenkontakt: Beskyt det ubeskadigede øje. Fjern evt. kontaktlinser, hvis det let kan gøres. Skyl øjeblikkeligt med rigeligt vand, også under øjenlågene i mindst 15 minutter. Konsulter en specialist ved vedvarende øjenirritation.</p> <p>Indtagelse: Skyl munden med vand og drik derefter rigeligt vand. Fremprovoker IKKE opkastning. Giv ikke mælk eller alkoholiske drikkevarer. Giv aldrig en bevidstløs person noget gennem munden. Søg lægehjælp.</p> <p>Indånding: Søg frisk luft. Søg læge ved vedvarende symptomer.</p>
<p>Polishfjerner LINAX COMPLETE 2X5L</p> 	 	<p>Øjenbeskyttelse - egenskaber: Hvis sprøjt kan opstå, brug: Tætsluttende beskyttelsesbriller</p>	<p>Anbefalet udstyrstype: Ikke påkrævet; undtagen i tilfælde af aerosoldannelse.</p> <p>Anbefalet åndedrætsværn: Filterapparater type: Anbefalet filter type: ABEK-P3-filter</p>	<p>Handsker - egnede materialer: Brug beskyttelsehandsker ved længerevarende eller gentagende kontakt. Kemikaliebestandige handsker lavet af butylgummi eller nitrile gummi kategori III i henhold til EN 374. Vær opmærksom på informationen givet af producenten omkring permeabilitet og gennemtrængningstider og om specielle arbejdspladsforhold</p>	<p>Passende beskyttelsesbeklædning: ikke påkrævet ved normal brug</p>	<p>Hudkontakt: Fjern øjeblikkeligt forurenede tøj og sko. Vaskes af med sæbe og rigeligt vand. Søg læge ved vedvarende symptomer.</p> <p>Øjenkontakt: Beskyt det ubeskadigede øje. Fjern evt. kontaktlinser, hvis det let</p>

Beskrivelse af brugen	Risiko og fare	Ansigt og øjne	Masketype	Handsker	Særlig beklædning	Førstehjælpsanvisninger
				(mekanisk belastning, varighed af kontakt).		<p>kan gøres. Skyl øjeblikkeligt med rigeligt vand, også under øjenlågene i mindst 15 minutter. Konsulter en specialist ved vedvarende øjenirritation. Indtagelse: Skyl munden med vand og drik derefter rigeligt vand. Giv ikke mælk eller alkoholiske drikkevarer. Giv aldrig en bevidstløs person noget gennem munden. Søg lægehjælp.</p>
<p>Rengøring Grundrens, Abena Puri-Line 1L</p>  	 	<p>Egnet øjenbeskyttelse: Sikkerhedsbriller EN166</p>	<p>Anbefalet udstyrstype:Ingen særlige krav</p>	<p>Handsker - egnede materialer: Materiale: Nitrilgummi Handsketykkelse (mm): 0.4 Gennembrudstid (min.): > 480 Standarder: EN374-2, EN374-3, EN388</p>	<p>Passende beskyttelsesbeklædning: Særligt arbejdstøj bør anvendes.</p>	<p>Indånding:Ved åndedrætsbesvær eller anden irritation af luftvejene: Bring personen ud i frisk luft og hold personen under opsyn. Hudkontakt:Det er vigtigt at skylle længe – mindst 30 minutter. Det kan være nødvendigt at skylle i flere timer. Brug en behagelig vandtemperatur (20-30 °C). Kontakt Giftinformation/læge/hospital for yderligere rådgivning om opfølgning og behandling. Forurenet tøj og sko fjernes. Hud, der har været i kontakt med materialet vaskes grundigt med vand og sæbe. Hudrensemiddel kan anvendes. Brug IKKE opløsningsmidler eller fortyndere. Ved hudirritation: Søg lægehjælp. Øjenkontakt:Ved irritation af øjet: Fjern evt. kontaktlinser. Skyl straks øjnene med rigelige mængder vand eller saltvand (20-30 °C) indtil irritationen ophører og mindst i 30 minutter. Sørg for at skylle under øvre og nedre øjenlåg. Søg straks lægehjælp og fortsæt skylningen under transporten derhen. Indtagelse:Ved indtagelse, kontakt omgående læge. Giv den tilskadedekomne vand at drikke hvis vedkommende er ved bevidsthed.</p>

Beskrivelse af brugen	Risiko og fare	Ansigt og øjne	Masketype	Handsker	Særlig beklædning	Førstehjælpsanvisninger
<p>Rengøring, fedt og olieopløser GREASE perfect 2x5 l</p> 		<p>Øjenbeskyttelse - egenskaber:Hvis sprøjt kan opstå, brug: Tætsluttende beskyttelsesbriller</p>	<p>Anbefalet udstyrstype:Ikke påkrævet; undtagen i tilfælde af aerosoldannelse. Anbefalet åndedrætsværn: Filterapparater type: Anbefalet filter type: ABEK-P3-filter</p>	<p>Handsker - egnede materialer:Brug beskyttelsehandsker ved længerevarende eller gentagende kontakt. Kemikaliebestandige handsker lavet af butylgummi eller nitrile gummi kategori III ihenhold til EN 374. Vær opmærksom på informationen givet af producenten omkring permeabilitet og gennemtrængningstider og om specielle arbejdspladsforhold (mekanisk belastning, varighed af kontakt).</p>	<p>Passende beskyttelsesbeklædning: Ikke påkrævet ved normal brug</p>	<p>Forsøg IKKE at fremkalde opkastning medmindre lægen anbefaler det. Sænk hovedet, således at opkast ikke vil løbe tilbage i munden og halsen. Forebyg chok ved at holde den tilskadekomne varm og i ro. Giv kunstigt åndedræt hvis åndedrættet ophører. Ved bevidstløshed; anbring den tilskadekomne i aflåst sideleje. Tilkald ambulance.</p> <p>Indånding:Søg frisk luft. Søg læge ved vedvarende symptomer. Hudkontakt:Fjern øjeblikkeligt forurenede tøj og sko. Vaskes af med sæbe og rigeligt vand. Søg læge ved vedvarende symptomer. Øjenkontakt:Beskyt det ubeskadigede øje. Fjern evt. kontaktlinser, hvis det let kan gøres. Skyl øjeblikkeligt med rigeligt vand, også under øjenlågene i mindst 15 minutter. Konsulter en specialist ved vedvarende øjenirritation.</p> <p>Indtagelse:Skyl munden med vand og drik derefter rigeligt vand. Giv ikke mælk eller alkoholiske drikkevarer. Giv aldrig en bevidstløs person noget gennem munden. Søg lægehjælp.</p> <p>Indånding:Bring personen ud i frisk luft. Hold personen varm og i ro. Hvis der ingen vejtrækning er, hvis vejtrækningen er uregelmæssig eller hvis åndedrættet ophører, så sørg for kunstigt åndedræt eller ilt fra uddannet personale.</p> <p>Hudkontakt:Forurenede tøj og sko tages af. Vask huden grundigt med vand og sæbe eller anvend velegnet hudrensningemiddel. Brug IKKE opløsningsmidler eller fortyndere.</p> <p>Øjenkontakt:Kontroller for og fjern evt. kontaktlinser. Skyl STRAKS</p>
<p>Rengøring af trægulve, træinventar Trærens</p> 		<p>Egnet øjenbeskyttelse:Brug egnede beskyttelsesbriller, som beskyttelse mod væskestænk.</p>	<p>Anbefalet udstyrstype:Hvis ansatte udsættes for koncentrationer, der overskrider den tilladte grænseværdi, skal de benytte egnede og certificerede åndedrætsværn.</p>		<p>Passende beskyttelsesbeklædning: Personale bør anvende anti-statisk arbejdstøj lavet af naturfibre eller af syntetiske fibre som er resistente overfor høje temperaturer. Passende fodtøj og alle yderligere hudbeskyttelsesforanstaltninger bør vælges baseret på opgaven, som skal udføres og de involverede risici, og bør godkendes af en specialist før håndtering af dette produkt.</p>	<p>Hudkontakt:Forurenede tøj og sko tages af. Vask huden grundigt med vand og sæbe eller anvend velegnet hudrensningemiddel. Brug IKKE opløsningsmidler eller fortyndere.</p> <p>Øjenkontakt:Kontroller for og fjern evt. kontaktlinser. Skyl STRAKS</p>

Beskrivelse af brugen	Risiko og fare	Ansigt og øjne	Masketype	Handsker	Særlig beklædning	Førstehjælpsanvisninger
						<p>øjnene med rigelige mængder vand i mindst 10 minutter, og løft med jævne mellemrum de øvre og nedre øjenlåg.</p> <p>Indtagelse:Ved indtagelse, kontakt omgående læge og vis denne beholder eller etiket. Hold personen varm og i ro. Fremkald IKKE opkastning.</p>
<p>Rengøring og vedligeholdelse af linoleum, vinyl, gummi etc. 818 Monel</p> 	 	<p>Øjenbeskyttelse - egenskaber:Tæt forseglede briller ved risiko for stænk.</p>	<p>Anbefalet udstyrstype:Ikke påkrævet.</p>	<p>Handsker - egnede materialer: Handskematerialet skal være uigennemtrængeligt og kunne tåle produktet/stoffet/præparatet. Ved valg af handskematerialet skal der tages højde for gennemtrængningstider, permeabilitetstal og nedbrydning. Handskemateriale: Valg af en egnet handske afhænger ikke blot af materialet, men også af yderligere kvalitetskriterier og er forskelligt fra den ene fabrikant til den anden. Da produktet er et præparat af flere forskellige stoffer, kan handskematerialernes bestandighed ikke beregnes på forhånd og skal derfor efterprøves inden brugen. Handskematerialets gennemtrængningstid Hos handkefabrikanten skal man forespørge om den nøjagtige gennemtrængningstid og overholde denne. Til længerevarende kontakt er handsker af følgende materialer velegnede: Butylgummi eller PVC</p>		<p>Indtagelse:Skyl munden med vand og drik rigeligt med vand. Kontakt straks læge.</p>
<p>Rengøringsmiddel NOWA TANIN 2 X 5 L</p>	  		<p>Anbefalet åndedrætsværn: Filterapparater type: Anbefalet filter type: ABEK-P3-filter</p>		<p>Passende beskyttelsesbeklædning: Vælg kropsbeskyttelse i henhold til mængde og koncentration af det farlige stof i arbejdsområdet. Fjern forurenet tøj og vask før genbrug.</p>	<p>Indånding:Søg frisk luft. Søg læge ved vedvarende symptomer. Hudkontakt:Fjern øjeblikkeligt forurenet tøj og sko. Vaskes af med sæbe og rigeligt vand. Omgående lægebehandling er nødvendig, da</p>

Beskrivelse af brugen	Risiko og fare	Ansigt og øjne	Masketype	Handsker	Særlig beklædning	Førstehjælpsanvisninger
 						<p>ubehandlede ætsninger af huden giver langsomt og dårligt helende sår.</p> <p>Øjenkontakt: Små mængder sprøjet ind i øjnene kan forudsage uoprettelige vævsskader og blindhed. Beskyt det ubeskadigede øje. Fortsæt skylning af øjne under transport til hospitalet.</p> <p>Indtagelse: Skyl munden med vand og drik derefter rigeligt vand. Fremprovoker IKKE opkastning. Giv ikke mælk eller alkoholiske drikkevarer. Giv aldrig en bevidstløs person noget gennem munden. Bring straks den tilskadedekomne på sygehus.</p> <p>Indånding: Søg frisk luft. Søg læge ved betydelig påvirkning.</p>
<p>Rengøringsmiddel QUICKSTRIP TURBO 2 X 5 L</p>  	 	<p>Yderligere øjenbeskyttelse foranstaltninger: Tætsluttende beskyttelsesbriller</p>	<p>Anbefalet åndedrætsværn: Masketype: Ikke påkrævet; undtagen i tilfælde af aerosoldannelse. Anbefalet filter type: ABEK-P3-filter Filterapparater type: ABEK-P3-filter</p>	<p>Egnede handsker: Materiale : Kemikaliebestandige handsker lavet af butylgummi eller nitrile gummi kategori III ihenhold til EN 374 (0,4 mm). Bemærkninger : Vær opmærksom på informationen givet af producenten omkring permeabilitet og gennemtrængningstider og om specielle arbejdspladsforhold (mekanisk belastning, varighed af kontakt).</p>	<p>Passende beskyttelsesbeklædning: Vælg kropsbeskyttelse i henhold til mængde og koncentration af det farlige stof i arbejdsområdet. Fjern forurenede tøj og vask før genbrug.</p>	<p>Hudkontakt: Fjern øjeblikkeligt forurenede tøj og sko. Vaskes af med sæbe og rigeligt vand. Omgående lægebehandling er nødvendig, da ubehandlede ætsninger af huden giver langsomt og dårligt helende sår.</p> <p>Øjenkontakt: Små mængder sprøjet ind i øjnene kan forudsage uoprettelige vævsskader og blindhed. Beskyt det ubeskadigede øje. Fortsæt skylning af øjne under transport til hospitalet.</p> <p>Indtagelse: Skyl munden med vand og drik derefter rigeligt vand. Fremprovoker IKKE opkastning. Giv ikke mælk eller alkoholiske drikkevarer. Giv aldrig en bevidstløs person noget gennem munden. Bring straks den tilskadedekomne på sygehus.</p> <p>Indånding: Søg frisk luft. Søg læge ved vedvarende symptomer.</p> <p>Hudkontakt: Fjern øjeblikkeligt</p>
<p>Rensevæske TANEX POWER 10X750 ML DK/S/FIN/N</p>		<p>Yderligere øjenbeskyttelse foranstaltninger: Hvis sprøjt kan opstå, brug: Tætsluttende beskyttelsesbriller</p>	<p>Anbefalet åndedrætsværn: Masketype: Ikke påkrævet; undtagen i tilfælde af aerosoldannelse. Anbefalet filter type:</p>	<p>Egnede handsker: Materiale : Kemikaliebestandige handsker lavet af butylgummi eller nitrile gummi</p>	<p>Passende beskyttelsesbeklædning: Vælg kropsbeskyttelse i henhold til mængde og koncentration af det farlige stof i arbejdsområdet.</p>	

Beskrivelse af brugen	Risiko og fare	Ansigt og øjne	Masketype	Handsker	Særlig beklædning	Førstehjælpsanvisninger
 			<p>ABEK-P3-filter</p> <p>Tilstrækkelig ventilation skal sikres, specielt i tilfældede områder.</p> <p>Filterapparater type: Ikke påkrævet; undtagen i tilfælde af aerosoldannelse.</p> <p>Anbefalet filter type: ABEK-P3-filter</p> <p>Tilstrækkelig ventilation skal sikres, specielt i tilfældede områder.</p>	<p>kategori III i henhold til EN 374.</p> <p>Hanske tykkelse</p> <p>:</p> <p>0,4 mm</p> <p>Bemærkninger</p> <p>:</p> <p>Vær opmærksom på informationen givet af producenten omkring permeabilitet og gennemtrængningstider og om specielle arbejdspladsforhold (mekanisk belastning, varighed af kontakt).</p>	<p>Fjern forurenede tøj og vask før genbrug.</p>	<p>forurenede tøj og sko. I tilfælde af kontakt, skyl straks huden med sæbe og rigeligt vand. Søg læge ved vedvarende symptomer.</p> <p>Øjenkontakt: Beskyt det ubeskadigede øje. Fjern evt. kontaktlinser, hvis det let kan gøres. Skyl øjeblikkeligt med rigeligt vand, også under øjenlågene i mindst 15 minutter. Konsulter en specialist ved vedvarende øjenirritation.</p> <p>Indtagelse: Skyl munden med vand og drik derefter rigeligt vand. Giv ikke mælk eller alkoholiske drikkevarer. Giv aldrig en bevidstløs person noget gennem munden.</p> <p>Indånding: Søg frisk luft. Søg læge ved vedvarende symptomer.</p>
<p>Skumrengøring Apesin San Tana Apesin SDR San</p>  	 	<p>Yderligere øjenbeskyttelse foranstaltninger: Hvis sprøjt kan opstå, brug: Tætsluttende beskyttelsesbriller</p>	<p>Anbefalet åndedrætsværn:</p> <p>Masketype: Ikke påkrævet; undtagen i tilfælde af aerosoldannelse.</p> <p>Tilstrækkelig ventilation skal sikres, specielt i tilfældede områder.</p> <p>Filterapparater type: Anbefalet filter type: ABEK-P3-filter</p>	<p>Egnede handsker: Materiale</p> <p>:</p> <p>Kemikaliebestandige handsker lavet af butylgummi eller nitrilgummi kategori III i henhold til EN 374.</p> <p>Hanske tykkelse</p> <p>:</p> <p>0,4 mm</p> <p>Bemærkninger</p> <p>:</p> <p>Vær opmærksom på informationen givet af producenten omkring permeabilitet og gennemtrængningstider og om specielle arbejdspladsforhold (mekanisk belastning, varighed af kontakt).</p>	<p>Passende beskyttelsesbeklædning:</p> <p>Vælg kropsbeskyttelse i henhold til mængde og koncentration af det farlige stof i arbejdsområdet.</p> <p>Fjern forurenede tøj og vask før genbrug.</p>	<p>Hudkontakt: Fjern øjeblikkeligt forurenede tøj og sko. I tilfælde af kontakt, skyl straks huden med sæbe og rigeligt vand. Søg læge ved vedvarende symptomer.</p> <p>Øjenkontakt: Beskyt det ubeskadigede øje. Fjern evt. kontaktlinser, hvis det let kan gøres. Skyl øjeblikkeligt med rigeligt vand, også under øjenlågene i mindst 15 minutter. Konsulter en specialist ved vedvarende øjenirritation.</p> <p>Indtagelse: Skyl munden med vand og drik derefter rigeligt vand. Fremprovoker IKKE opkastning. Giv ikke mælk eller alkoholiske drikkevarer. Giv aldrig en bevidstløs person noget gennem munden. Bring straks den tilskadedkomne på sygehus.</p> <p>Indånding: Bring personen ud i frisk luft og hold personen under opsyn.</p> <p>Hudkontakt: Forurenede tøj og sko</p>
<p>Universalrengøring Liva Rengøring til vandfri urinaler med voks</p>		<p>Yderligere øjenbeskyttelse foranstaltninger: Brug beskyttelsesbriller med sideskjold.</p>	<p>Anbefalet åndedrætsværn:</p> <p>Masketype: Ingen særlige krav.</p>	<p>Egnede handsker: Anbefalet: Nitrilgummi. Gennembrudstid: > 480 min. (Klasse 6)</p>	<p>Passende beskyttelsesbeklædning:</p> <p>Særligt arbejdstøj bør anvendes.</p>	

Beskrivelse af brugen	Risiko og fare	Ansigt og øjne	Masketype	Handsker	Særlig beklædning	Førstehjælpsanvisninger
 						<p>fjernes straks. Hud, der har været i kontakt med materialet vaskes grundigt med vand og sæbe. Hudrensning kan anvendes. Brug IKKE opløsningsmidler eller for tyndere.</p> <p>Øjenkontakt:Fjern evt. kontaktlinser. Skyl straks med vand (20-30 °C) i mindst 15 minutter. Søg læge.</p> <p>Indtagelse:Giv personen rigeligt at drikke og personen under opsyn. Ved ildebefindende: Kontakt omgående læge og medbring dette sikkerhedsdatablad eller etiketten fra produktet. Fremkalde ikke opkastning, medmindre lægen anbefaler det. Sænk hovedet, således at evt. opkast ikke vil løbe tilbage i munden og halsen.</p>

AFDELING