























EcoOnline
CHEMICAL MANAGER

Quick & Easy TANA

Beskrivelse af brugen	Risiko og fare	Ansigt og øjne	Masketype	Handsker	Særlig beklædning	Førstehjælpsanvisninger
<p>Universalrengøring TANET INTERIOR F Q&E 6X325ML SCAN</p>  	 	<p>Egnet øjenbeskyttelse:Hvis sprøjt kan opstå, brug: Tætsluttende beskyttelsesbriller</p>	<p>Anbefalet udstyrstype:Ikke påkrævet; undtagen i tilfælde af aerosoldannelse. Anbefalet åndedrætsværn: Filterapparater type: ABEK-P3-filter</p>	<p>Handsker - egnede materialer:Brug beskyttelsehandsker ved længerevarende eller gentagende kontakt. Kemikaliebestandige handsker lavet af butylgummi eller nitrile gummi kategori III ihenhold til EN 374-1: 2003 (0,4 mm).</p> <p>Vær opmærksom på informationen givet af producenten omkring permeabilitet og gennemtrængningstider og om specielle arbejdspladsforhold (mekanisk belastning, varighed af kontakt).</p>	<p>Passende beskyttelsesbeklædning: ikke påkrævet ved normal brug</p>	<p>Indånding:Søg frisk luft. Søg læge ved vedvarende symptomer. Hudkontakt:Fjern øjeblikkeligt forurenede tøj og sko. Vaskes af med sæbe og rigeligt vand. Søg læge ved vedvarende symptomer. Øjenkontakt:Beskyt det ubeskadigede øje. Fjern evt. kontaktlinser, hvis det let kan gøres. Skyl øjeblikkeligt med rigeligt vand, også under øjenlågene i mindst 15 minutter. Konsulter en specialist ved vedvarende øjenirritation.</p> <p>Indtagelse:Skyl munden med vand og drik derefter rigeligt vand. Giv ikke mælk eller alkoholiske drikkevarer. Giv aldrig en bevidstløs person noget gennem munden. Søg lægehjælp.</p> <p>Indånding:Søg frisk luft. Søg læge ved vedvarende symptomer.</p>
<p>Rengøringsmiddel SANET DAILY Q&E 6X325ML WEST</p>  	 	<p>Øjenbeskyttelse - egenskaber:Hvis sprøjt kan opstå, brug: Tætsluttende beskyttelsesbriller</p>	<p>Anbefalet udstyrstype:Ikke påkrævet; undtagen i tilfælde af aerosoldannelse. Anbefalet åndedrætsværn: Filterapparater type: Anbefalet filter type: ABEK-P3-filter</p>	<p>Handsker - egnede materialer:Brug beskyttelsehandsker ved længerevarende eller gentagende kontakt. Kemikaliebestandige handsker lavet af butylgummi eller nitrile gummi kategori III ihenhold til EN 374-1: 2003 (0,4 mm).</p> <p>Vær opmærksom på informationen givet af producenten omkring permeabilitet og gennemtrængningstider og om specielle arbejdspladsforhold (mekanisk belastning, varighed af kontakt).</p>	<p>Passende beskyttelsesbeklædning: ikke påkrævet ved normal brug</p>	<p>Hudkontakt:Fjern øjeblikkeligt forurenede tøj og sko. Vaskes af med sæbe og rigeligt vand. Søg læge ved vedvarende symptomer. Øjenkontakt:Beskyt det ubeskadigede øje. Fjern evt. kontaktlinser, hvis det let kan gøres. Skyl øjeblikkeligt med rigeligt vand, også under øjenlågene i mindst 15 minutter. Konsulter en specialist ved vedvarende øjenirritation.</p> <p>Indtagelse:Skyl munden med vand og drik derefter rigeligt vand. Giv ikke mælk eller alkoholiske drikkevarer. Giv aldrig en bevidstløs person noget gennem munden. Søg lægehjælp.</p>

Beskrivelse af brugen	Risiko og fare	Ansigt og øjne	Masketype	Handsker	Særlig beklædning	Førstehjælpsanvisninger
<p>Rengøringsmiddel TANET INTERIOR Q&E 6 X 325 ML</p>  	 	<p>Øjenbeskyttelse - egenskaber:Hvis sprøjt kan opstå, brug: Tætsluttende beskyttelsesbriller</p>	<p>Anbefalet udstyrstype:Ikke påkrævet; undtagen i tilfælde af aerosoldannelse. Anbefalet åndedrætsværn: Filterapparater type: Anbefalet filter type: ABEK-P3-filter</p>	<p>Handsker - egnede materialer:Brug beskyttelsehandsker ved længerevarende eller gentagende kontakt. Kemikaliebestandige handsker lavet af butylgummi eller nitrile gummi kategori III ihenhold til EN 374. Vær opmærksom på informationen givet af producenten omkring permeabilitet og gennemtrængningstider og om specielle arbejdspladsforhold (mekanisk belastning, varighed af kontakt).</p>	<p>Passende beskyttelsesbeklædning: ikke påkrævet ved normal brug</p>	<p>Indånding:Søg frisk luft. Søg læge ved vedvarende symptomer. Hudkontakt:Fjern øjeblikkeligt forurenede tøj og sko. Vaskes af med sæbe og rigeligt vand. Søg læge ved vedvarende symptomer. Øjenkontakt:Beskyt det ubeskadigede øje. Fjern evt. kontaktlinser, hvis det let kan gøres. Skyl øjeblikkeligt med rigeligt vand, også under øjenlågene i mindst 15 minutter. Konsulter en specialist ved vedvarende øjenirritation. Indtagelse:Skyl munden med vand og drik derefter rigeligt vand. Giv ikke mælk eller alkoholiske drikkevarer. Giv aldrig en bevidstløs person noget gennem munden. Søg lægehjælp.</p>
<p>Rensvæske SANET POWER Q&E 6X325ML WEST</p>  	 	<p>Øjenbeskyttelse - egenskaber: Tætsluttende beskyttelsesbriller</p>	<p>Anbefalet udstyrstype:Ikke påkrævet; undtagen i tilfælde af aerosoldannelse. Anbefalet åndedrætsværn: Filterapparater type: Anbefalet filter type: ABEK-P3-filter</p>	<p>Handsker - egnede materialer: Kemikaliebestandige handsker lavet af butylgummi eller nitrile gummi kategori III ihenhold til EN 374. Egnede handsker:Vær opmærksom på informationen givet af producenten omkring permeabilitet og gennemtrængningstider og om specielle arbejdspladsforhold (mekanisk belastning, varighed af kontakt).</p>	<p>Passende beskyttelsesbeklædning: Vælg kropsbeskyttelse i henhold til mængde og koncentration af det farlige stof i arbejdsområdet. Fjern forurenede tøj og vask før genbrug.</p>	<p>Indånding:Søg frisk luft. Søg læge ved vedvarende symptomer. Hudkontakt:Fjern øjeblikkeligt forurenede tøj og sko. Vaskes af med sæbe og rigeligt vand. Omgående lægebehandling er nødvendig, da ubehandlede ætsninger af huden giver langsomt og dårligt helende sår. Øjenkontakt:Små mængder sprøjtet ind i øjnene kan forudsage uoprettelige vævsskader og blindhed. Beskyt det ubeskadigede øje. Fortsæt skylning af øjne under transport til hospitalet. Indtagelse:Skyl munden med vand og drik derefter rigeligt vand.</p>

Beskrivelse af brugen	Risiko og fare	Ansigt og øjne	Masketype	Handsker	Særlig beklædning	Førstehjælpsanvisninger
<p>Desinfektion APESIN MULTI Q&E 6X325 ML GB/D/FR/IT/SE</p>  	 	<p>Yderligere øjenbeskyttelse foranstaltninger:Hvis sprøjt kan opstå, brug: Tætssluttende beskyttelsesbriller</p>	<p>Anbefalet åndedrætsværn: Masketype: Ikke påkrævet; undtagen i tilfælde af aerosoldannelse. Filterapparater type: Anbefalet filter type: ABEK-P3-filter</p>	<p>Egnede handsker:Materiale : Brug beskyttelsehandsker ved længerevarende eller gentagende kontakt. Kemikaliebestandige handsker lavet af butylgummi eller nitrile gummi kategori III ihenhold til EN 374-1: 2003 (0,4 mm). Bemærkninger : Vær opmærksom på informationen givet af producenten omkring permeabilitet og gennemtrængningstider og om specielle arbejdspladsforhold (mekanisk belastning, varighed af kontakt).</p>	<p>Passende beskyttelsesbeklædning: ikke påkrævet ved normal brug</p>	<p>Fremprovoker IKKE opkastning. Giv ikke mælk eller alkoholiske drikkevarer. Giv aldrig en bevidstløs person noget gennem munden. Bring straks den tilskadedkomne på sygehus.</p> <p>Indånding:Søg frisk luft. Søg læge ved vedvarende symptomer. Hudkontakt:Fjern øjeblikkeligt forurenede tøj og sko. Vaskes af med sæbe og rigeligt vand. Søg læge ved vedvarende symptomer. Øjenkontakt:Små mængder sprøjtet ind i øjnene kan forudsage uoprettelige vævsskader og blindhed. Beskyt det ubeskadigede øje. Fortsæt skylning af øjne under transport til hospitalet. Indtagelse:Skyl munden med vand og drik derefter rigeligt vand. Giv ikke mælk eller alkoholiske drikkevarer. Giv aldrig en bevidstløs person noget gennem munden. Søg lægehjælp.</p>

AFDELING

Placering af åndedrætsværn _____	I rengøringsrum, evt. på rengøringsvogn. Specificér:
Placering af handsker _____	På rengøringsvogn, lager i rengøringsrum. Specificér med medarbejder.
Placering af beklædning _____	I rengøringsrum/ In cleaning room. Specificér med medarbejder.
Placering af øjener eller ansigtsbeskyttelse _____	I rengøringsrum, evt. på rengøringsvogn. Specificér med medarbejder.
Placering af førstehjælpsudstyr _____	I rengøringsrum, evt. også til rådighed på af kunde. Specificér med medarbejder.
Placering af øjenskylleflaske _____	I rengøringsrum, evt. på rengøringsvogn. Specificér med medarbejder.
Placering af nødbruzer _____	Hvis relevant, da placeret i cleanroom/laboratorie med tydelig skiltning. Specificér med medarbejder.
Internt beredskab _____	(1) Ring til giftlinjen/ Giftinformation: +458212 1212 eller opsøg læge/hospital (ring 112),(2) Informér din nærmeste leder, (3) Registrér uheld/ulykke i actio.
Slukningsmidler _____	Typisk leveret af kunde. Se skiltning på lokalitet. Specificér med medarbejder.
Afleveringssted _____	Nærmeste genbrugsstation, der modtager kemikalieaffald. Specificér med medarbejder.
Bortskaffelse _____	Følg kommunale anvisninger eller aftale med underleverandør. Specificér med medarbejder.