










Produkter
Vaskemaskiner







Beskrivelse af brugen	Risiko og fare	Ansigt og øjne	Masketype	Handsker	Særlig beklædning	Førstehjælpsanvisninger
<p>Tøjvask Neutral Hvid Vask Koncentreret</p>  	 	<p>Yderligere øjenbeskyttelse foranstaltninger: Der bør anvendes beskyttelsesbriller, som overholder en godkendt standard, når en risikovurdering angiver, at det er nødvendigt for at undgå udsættelse for væskesprøjt, spraytåger, gasser eller støv. Ved mulighed for kontakt skal følgende beskyttelse bæres, medmindre vurderingen angiver en højere beskyttelsesgrad: beskyttelsesbriller mod kemikaliesprøjt/ eller visir. Ved indåndingsfare kan der i stedet være påkrævet åndedrætsværn med helmaske.</p>	<p>Anbefalet åndedrætsværn: Masketype: Brug en korrekt tilpasset gasmaske med partikelfilter, som overholder en godkendt standard, hvis en risikovurdering angiver, at det er nødvendigt. Valg af respirator skal være baseret på kendte eller forventede eksponeringsniveauer, faren ved produktet og sikre funktionsgrænser for den valgte respirator.</p>	<p>Egnede handsker: Når kemiske produkter håndteres, bør der på alle tidspunkter anvendes kemikalieresistente, uigennemtrængelige handsker, som overholder en godkendt standard, hvis en risikovurdering angiver, at det er nødvendigt. Kontroller under brugen, at handskernes beskyttende egenskaber stadig er bevaret, under hensyntagen til de af handskeproducenten angivne parametre. Det skal bemærkes, at gennemrydningstiden for et givet handskemateriale kan være forskellig for forskellige handskeproducenter. I tilfælde af blandinger bestående af flere stoffer kan handskernes beskyttelsestid ikke estimeres nøjagtigt.</p>	<p>Passende beskyttelsesbeklædning: Personligt beskyttelsesudstyr til kroppen bør vælges på grundlag af den opgave, der skal udføres, og de involverede risici og bør godkendes af en specialist, før dette produkt håndteres. Anden hudbeskyttelse : Passende fodtøj og alle yderligere hudbeskyttelsesforanstaltninger bør vælges baseret på opgaven, som skal udføres og de involverede risici, og bør godkendes af en specialist før håndtering af dette produkt.</p>	<p>Indånding: Søg straks lægebehandling. Kontakt en giftinformationscentral eller læge. Flyt personen til et sted med frisk luft og sørg for, at vedkommende hviler i en stilling, som letter vejrtrækningen. Hvis der stadig er mistanke om tilstedeværelse af røg, skal redningspersonen bære en passende filtermaske eller luftforsynet åndedrætsværn. Hvis der ingen vejrtrækning er, hvis vejrtrækningen er uregelmæssig eller hvis åndedrættet ophører, så sørg for kunstigt åndedræt eller ilt fra uddannet personale. Det kan være farligt for den person, der giver hjælp, at yde mund-til-mund genoplivning. Er personen bevidstløs, lægges personen i NATO-stilling og der søges straks lægebeholdning. Oprethold åbne luftveje. Løsn stram beklædning som f.eks. krave, slips, bælte eller bukse-/nederdelslinning. Hudkontakt: Søg straks lægebehandling. Kontakt en giftinformationscentral</p>







Beskrivelse af brugen	Risiko og fare	Ansigt og øjne	Masketype	Handsker	Særlig beklædning	Førstehjælpsanvisninger
						<p>eller læge. Overskyl forurenet hud med rigelige mængder vand. Forurenet tøj og sko tages af. Vask forurenet tøj grundigt med vand, før det tages af, ellers anvend handsker. Bliv ved med at skylle i mindst 10 minutter. Kemiske ætsninger skal hurtigt behandles af en læge. Vask beklædning, før det genbruges. Rengør skoene grundigt, før de bruges igen.</p> <p>Øjenkontakt:Søg straks lægebehandling. Kontakt en giftinformationscentral eller læge. Skyl straks øjne med store mængder vand, hvor øverste og nederste øjenlåg lejlighedsvis løftes. Kontroller for og fjern evt. kontaktlinser. Bliv ved med at skylle i mindst 10 minutter. Kemiske ætsninger skal hurtigt behandles af en læge.</p> <p>Indtagelse:Søg straks lægebehandling. Kontakt en giftinformationscentral eller læge. Skyl munden med vand. Fjern eventuel tandprotese. Flyt personen til et sted med frisk luft og sørg for, at vedkommende hviler i en stilling, som letter vejrtrækningen. Hvis materialet er indtaget, og den tilskadede er ved bevidsthed, gives</p>





Beskrivelse af brugen	Risiko og fare	Ansigt og øjne	Masketype	Handsker	Særlig beklædning	Førstehjælpsanvisninger
						små mængder vand at drikke. Stop, hvis den tilskadekomne bliver dårlig, da opkastning kan være farlig. Forsøg ikke at fremkalde opkastning, medmindre lægelig rådgiver anbefaler det. Hvis opkastning indtræffer, holdes hovedet lavt så der ikke kommer opkast i lungerne. Kemiske ætsninger skal hurtigt behandles af en læge. Giv aldrig en bevidstløs person noget gennem munden. Er personen bevidstløs, lægges personen i NATOstilling og der søges straks lægebehjælp. Oprethold åbne luftveje. Løsn stram beklædning som f.eks. krave, slips, bælte eller bukse-/nederdelslinning.
<p>Tøjvask Neutral Kulørt Vask Koncentreret</p>  	 	<p>Yderligere øjenbeskyttelse foranstaltninger:Der bør anvendes beskyttelsesbriller, som overholder en godkendt standard, når en risikovurdering angiver, at det er nødvendigt for at undgå udsættelse for væskesprøjt, spraytåger, gasser eller støv. Ved mulighed for kontakt skal følgende beskyttelse bæres, medmindre vurderingen angiver en højere beskyttelsesgrad: beskyttelsesbriller mod kemikaliesprøjt og/eller visir. Ved indåndingsfare kan der i</p>	<p>Anbefalet åndedrætsværn: Masketype: Brug en korrekt tilpasset gasmaske med partikelfilter, som overholder en godkendt standard, hvis en risikovurdering angiver, at det er nødvendigt. Valg af respirator skal være baseret på kendte eller forventede eksponeringsniveauer, faren ved produktet og sikre funktionsgrænser for den valgte respirator.</p>	<p>Egnede handsker:Når kemiske produkter håndteres, bør der på alle tidspunkter anvendes kemikalieresistente, uigennemtrængelige handsker, som overholder en godkendt standard, hvis en risikovurdering angiver, at det er nødvendigt. Kontroller under brugen, at handskernes beskyttende egenskaber stadig er bevaret, under hensyntagen til de af handskeproducenten angivne parametre. Det skal bemærkes, at gennemtrængningstiden for et givet handskemateriale kan være forskellig for forskellige handskeproducenter. I tilfælde af blandinger bestående af flere stoffer kan handskernes beskyttelsestid ikke estimeres nøjagtigt.</p>	<p>Passende beskyttelsesbeklædning: Personligt beskyttelsesudstyr til kroppen bør vælges på grundlag af den opgave, der skal udføres, og de involverede risici og bør godkendes af en specialist, før dette produkt håndteres. Passende fodtøj og alle yderligere hudbeskyttelsesforanstaltninger bør vælges baseret på opgaven, som skal udføres og de involverede risici, og bør godkendes af en specialist før håndtering af dette produkt.</p>	<p>Indånding:Søg straks lægebehandling. Kontakt en giftinformationscentral eller læge. Flyt personen til et sted med frisk luft og sørg for, at vedkommende hviler i en stilling, som letter vejtrækningen. Hvis der stadig er mistanke om tilstedeværelse af røg, skal redningspersonen bære en passende filtermaske eller luftforsynet åndedrætsværn. Hvis der ingen vejtrækning er, hvis vejtrækningen er uregelmæssig eller hvis åndedrættet ophører, så</p>

Beskrivelse af brugen	Risiko og fare	Ansigt og øjne	Masketype	Handsker	Særlig beklædning	Førstehjælpsanvisninger
		stedet være påkrævet åndedrætsværn med helmaske.				<p>sørg for kunstigt åndedræt eller ilt fra uddannet personale. Det kan være farligt for den person, der giver hjælp, at yde mund-til-mund genoplivning. Er personen bevidstløs, lægges personen i NATO-stilling og der søges straks lægebehandling. Oprethold åbne luftveje. Løsn stram beklædning som f.eks. krave, slips, bælte eller bukse-/nederdelslinning.</p> <p>Hudkontakt:Søg straks lægebehandling. Kontakt en giftinformationscentral eller læge. Overskyl forurenede hud med rigelige mængder vand. Forurenede tøj og sko tages af. Vask forurenede tøj grundigt med vand, før det tages af, ellers anvend handsker. Bliv ved med at skylle i mindst 10 minutter. Kemiske ætsninger skal hurtigt behandles af en læge. Vask beklædning, før det genbruges. Rengør skoene grundigt, før de bruges igen.</p> <p>Øjenkontakt:Søg straks lægebehandling. Kontakt en giftinformationscentral eller læge. Skyl straks øjne med store mængder vand, hvor øverste og nederste øjenlåg lejlighedsvis løftes. Kontroller for og</p>





Beskrivelse af brugen	Risiko og fare	Ansigt og øjne	Masketype	Handsker	Særlig beklædning	Førstehjælpsanvisninger
						<p>fjern evt. kontaktlinser. Bliv ved med at skylle i mindst 10 minutter. Kemiske ætsninger skal hurtigt behandles af en læge.</p> <p>Indtagelse:Søg straks lægebehandling. Kontakt en giftinformationscentral eller læge. Skyl munden med vand. Fjern eventuel tandprotese. Flyt personen til et sted med frisk luft og sørg for, at vedkommende hviler i en stilling, som letter vejtrækningen. Hvis materialet er indtaget, og den tilskadede kommer er ved bevidsthed, gives små mængder vand at drikke. Stop, hvis den tilskadede bliver dårlig, da opkastning kan være farlig. Forsøg ikke at fremkalde opkastning, medmindre lægelig rådgiver anbefaler det. Hvis opkastning indtræffer, holdes hovedet lavt så der ikke kommer opkast i lungerne. Kemiske ætsninger skal hurtigt behandles af en læge. Giv aldrig en bevidstløs person noget gennem munden. Er personen bevidstløs, lægges personen i NATO- stilling og der søges straks lægebeholdning. Oprethold åbne luftveje. Løsn stram beklædning som f.eks. krave, slips, bælte eller bukse-/nederdelssligning.</p>








Beskrivelse af brugen	Risiko og fare	Ansigt og øjne	Masketype	Handsker	Særlig beklædning	Førstehjælpsanvisninger
<p>Tøjvask Puri-Line Kulørtvask</p>  	 	<p>Yderligere øjenbeskyttelse foranstaltninger: Brug godkendte beskyttelsesbriller. (EN 166)</p>	<p>Anbefalet åndedrætsværn: Masketype: Ved utilstrækkelig ventilation eller ved risiko for indånding af støv kan egnet åndedrætsværn med partikelfilter (type P2) anvendes. Filterapparater type: partikelfilter (type P2)</p>	<p>Egnede handsker: Brug beskytteshandsker af: Butylgummi. Neoprengummi. Nitrilgummi. Gennembrudstid Gennembrudstid for nitrilgummi, neoprene og butylgummi er ca. 3 timer. Anbefalingen er et kvalificeret skøn baseret på viden om indholdsstofferne. Elastiske handsker strækkes ved brug, så handskeykkelsen og dermed gennembrudstiden reduceres. Temperaturen i praksis i handsken er ca. 35 °C, mens standardtesten EN 374-3 er foretaget ved 23 °C. Handskeguidens gennembrudstid er derfor reduceret med en faktor 3.</p>	<p>Passende beskyttelsesbeklædning: Ved risiko for kontakt skal forklæde eller særligt arbejdstøj anvendes</p>	<p>Indånding: Personen bringes i frisk luft og holdes i ro under opsyn. Ved ubehag søg skadestue og medbring sikkerhedsdatabladet.</p> <p>Hudkontakt: Vask og skyl straks forurenede hud med vand. Fjern straks tilsmudset tøj og skyl huden med vand. Søg læge ved fortsatte gener.</p> <p>Øjenkontakt: Vigtigt! Skyl straks med vand i mindst 15 min. Kan give varige skader, hvis øjet ikke skylles øjeblikkeligt. Kontaktlinser fjernes, før skylning påbegyndes. Transporteres straks til skadestue eller øjenlæge. Fortsæt skylningen under transport til skadestue.</p> <p>Indtagelse: Skyl straks munden og drik rigelige mængder vand. Tilkald ambulance. Medbring sikkerhedsdatabladet. Fremkald ikke opkastning. Hvis opkastning indtræffer, holdes hovedet lavt, så der ikke kommer maveindhold i lungerne. Giv intet at drikke, hvis personen er bevidstløs.</p> <p>Indånding: Frisk luft. Søg læge ved vedvarende gener.</p>
<p>Tøjvask Dublet - Puri Line Tøjvask</p>	 	<p>Yderligere øjenbeskyttelse foranstaltninger: Ved risiko for stænk benyttes tætsluttende beskyttelsesbriller.</p>	<p>Anbefalet åndedrætsværn: Masketype: Under normale anvendelsesforhold er åndedrætsbeskyttelse ikke nødvendig.</p>	<p>Egnede handsker: Under normale forhold er brugen af handsker ikke påkrævet.</p>	<p>Passende beskyttelsesbeklædning: Ingen særlige krav.</p>	<p>Hudkontakt: Fjern forurenede tøj og skyl huden grundigt med vand. Søg lægehjælp,</p>





Beskrivelse af brugen	Risiko og fare	Ansigt og øjne	Masketype	Handsker	Særlig beklædning	Førstehjælpsanvisninger
 						<p>hvis hudirritation varer ved efter vask.</p> <p>Øjenkontakt: Skyl straks med rigeligt vand i op til 15 minutter. Fjern evt. kontaktlinser og spil øjet godt op. Ved fortsat irritation fortsæt skylningen under transport til skadestue. Medbring sikkerhedsdatabladet.</p> <p>Indtagelse: Skyl munden grundigt og giv rigelige mængder mælk/vand til ikke-bevidstløse personer. Søg læge ved vedvarende gener.</p> <p>Indånding: Frisk luft. Søg læge ved vedvarende gener.</p> <p>Hudkontakt: Fjern forurenet tøj og skyl huden grundigt med vand. Søg lægehjælp, hvis hudirritation varer ved efter vask.</p>
<p>Tøjvask Dublet - Puri Line Tøjvask</p>  	 	<p>Yderligere øjenbeskyttelse foranstaltninger: Ved risiko for stænk benyttes tætsluttende beskyttelsesbriller.</p>	<p>Anbefalet åndedrætsværn: Masketype: Under normale anvendelsesforhold er åndedrætsbeskyttelse ikke nødvendig.</p>	<p>Egnede handsker: Under normale forhold er brugen af handsker ikke påkrævet.</p>	<p>Passende beskyttelsesbeklædning: Ingen særlige krav.</p>	<p>hvis hudirritation varer ved efter vask.</p> <p>Øjenkontakt: Skyl straks med rigeligt vand i op til 15 minutter. Fjern evt. kontaktlinser og spil øjet godt op. Ved fortsat irritation fortsæt skylningen under transport til skadestue. Medbring sikkerhedsdatabladet.</p> <p>Indtagelse: Skyl munden grundigt og giv rigelige mængder mælk/vand til ikke-bevidstløse personer. Søg læge ved vedvarende gener.</p> <p>Hudkontakt: Fjern forurenet tøj og skyl huden grundigt med vand. Søg lægehjælp, hvis hudirritation varer ved efter vask.</p> <p>Øjenkontakt: Skyl straks med rigeligt vand i op til 15 minutter. Fjern evt. kontaktlinser og spil øjet godt op. Ved fortsat irritation fortsæt skylningen under transport til skadestue. Medbring sikkerhedsdatabladet.</p> <p>Indtagelse: Skyl munden grundigt og giv rigelige mængder mælk/vand til ikke-bevidstløse personer. Søg læge ved vedvarende gener.</p>

Beskrivelse af brugen	Risiko og fare	Ansigt og øjne	Masketype	Handsker	Særlig beklædning	Førstehjælpsanvisninger
<p>Tøjvask Neutral Storvask</p>  	 	<p>Egnet øjenbeskyttelse: Der bør anvendes beskyttelsesbriller, som overholder en godkendt standard, når en risikovurdering angiver, at det er nødvendigt for at undgå udsættelse for væskesprøjt, spraytåger, gasser eller støv. Ved mulighed for kontakt skal følgende beskyttelse bæres, medmindre vurderingen angiver en højere beskyttelsesgrad: beskyttelsesbriller mod kemikaliesprøjt og/eller visir. Ved indåndingsfare kan der i stedet være påkrævet åndedrætsværn med helmaske.</p>	<p>Anbefalet udstyrstype:Baseret på faren og muligheden for eksponering skal der vælges et åndedrætsværn, som opfylder den passende standard eller certificering. Åndedrætsværn skal anvendes i overensstemmelse med et åndedrætsbeskyttelsesprogram for at sikre korrekt pasform, træning og andre vigtige brugsforhold.</p>	<p>Handsker - egnede materialer:Når kemiske produkter håndteres, bør der på alle tidspunkter anvendes kemikalieresistente, uigennemtrængelige handsker, som overholder en godkendt standard, hvis en risikovurdering angiver, at det er nødvendigt. Kontroller under brugen, at handskernes beskyttende egenskaber stadig er bevaret, under hensyntagen til de af handskeproducenten angivne parametre. Det skal bemærkes, at gennembrydningstiden for et givet handskemateriale kan være forskellig for forskellige handskeproducenter. I tilfælde af blandinger bestående af flere stoffer kan handskernes beskyttelsestid ikke estimeres nøjagtigt.</p>	<p>Passende beskyttelsesbeklædning: Personligt beskyttelsesudstyr til kroppen bør vælges på grundlag af den opgave, der skal udføres, og de involverede risici og bør godkendes af en specialist, før dette produkt håndteres. Passende fodtøj og alle yderligere hudbeskyttelsesforanstaltninger bør vælges baseret på opgaven, som skal udføres og de involverede risici, og bør godkendes af en specialist før håndtering af dette produkt.</p>	<p>Indånding:Søg straks lægebehandling. Kontakt en giftinformationscentral eller læge. Flyt personen til et sted med frisk luft og sørg for, at vedkommende hviler i en stilling, som letter vejrtrækningen. Hvis der stadig er mistanke om tilstedeværelse af røg, skal redningspersonen bære en passende filtermaske eller luftforsynt åndedrætsværn. Hvis der ingen vejrtrækning er, hvis vejrtrækningen er uregelmæssig eller hvis åndedrættet ophører, så sørg for kunstigt åndedræt eller ilt fra uddannet personale. Det kan være farligt for den person, der giver hjælp, at yde mund-til-mund genoplivning. Er personen bevidstløs, lægges personen i NATO-stilling og der søges straks lægebehjælp. Oprethold åbne luftveje. Løsn stram beklædning som f.eks. krave, slips, bælte eller bukse-/nederdelslinning. Hudkontakt:Søg straks lægebehandling. Kontakt en giftinformationscentral eller læge. Overskyl forurenede hud med rigelige mængder vand. Forurenede tøj og sko tages af. Vask forurenede tøj grundigt med vand,</p>

Beskrivelse af brugen	Risiko og fare	Ansigt og øjne	Masketype	Handsker	Særlig beklædning	Førstehjælpsanvisninger
						<p>før det tages af, ellers anvend handsker. Bliv ved med at skylle i mindst 10 minutter. Vask beklædning, før det genbruges. Rengør skoene grundigt, før de bruges igen.</p> <p>Øjenkontakt:Søg straks lægebehandling. Kontakt en giftinformationscentral eller læge. Skyl straks øjne med store mængder vand, hvor øverste og nederste øjenlåg lejlighedsvis løftes. Kontroller for og fjern evt. kontaktlinser. Bliv ved med at skylle i mindst 10 minutter.</p> <p>Indtagelse:Søg straks lægebehandling. Giv aldrig en bevidstløs person noget gennem munden. Er personen bevidstløs, lægges personen i NATO-stilling og der søges straks lægebehandling. Opbehold åbne luftveje. Løsn stram beklædning som f.eks. krave, slips, bælte eller bukse-/nederdelsslissing. Kontakt en giftinformationscentral eller læge. Skyl munden med vand. Fjern eventuel tandprotese. Flyt personen til et sted med frisk luft og sørg for, at vedkommende hviler i en stilling, som letter vejtrækningen. Hvis materialet er indtaget, og den tilskadede er</p>

Beskrivelse af brugen	Risiko og fare	Ansigt og øjne	Masketype	Handsker	Særlig beklædning	Førstehjælpsanvisninger
<p>Tøjvask Puri-line Hvidvask</p>  	 	<p>Yderligere øjenbeskyttelse foranstaltninger: Brug støvtæt øjenværn ved risiko for øjenkontakt. (EN 166)</p>	<p>Anbefalet åndedrætsværn: Masketype: Ved utilstrækkelig ventilation eller ved risiko for indånding af støv kan egnet åndedrætsværn med partikelfilter (type P2) anvendes. Filterapparater type: partikelfilter (type P2)</p>	<p>Egnede handsker: Brug beskyttelseshandsker af: Butylgummi. Neoprengummi. Nitrilgummi. Gennembrudstid Gennembrudstid for nitrilgummi, neoprene og butylgummi er ca. 3 timer. Anbefalingen er et kvalificeret skøn baseret på viden om indholdsstofferne. Elastiske handsker strækkes ved brug, så handskeykkelsen og dermed gennembrudstiden reduceres. Temperaturen i praksis i handsken er ca. 35 °C, mens standardtesten EN 374-3 er foretaget ved 23 °C. Handskeguidens gennembrudstid er derfor reduceret med en faktor 3.</p>	<p>Passende beskyttelsesbeklædning: Ved risiko for kontakt skal forklæde eller særligt arbejdstøj anvendes.</p>	<p>ved bevidsthed, gives små mængder vand at drikke. Stop, hvis den tilskadedekomne bliver dårlig, da opkastning kan være farlig. Forsøg ikke at fremkalde opkastning, medmindre lægelig rådgiver anbefaler det. Hvis opkastning indtræffer, holdes hovedet lavt så der ikke kommer opkast i lungerne.</p> <p>Indånding: Personen bringes i frisk luft og holdes i ro under opsyn. Ved ubehag søg skadestue og medbring sikkerhedsdatabladet.</p> <p>Hudkontakt: Vask og skyl straks forurenede hud med vand. Fjern straks tilsmudset tøj og skyl huden med vand. Søg læge ved fortsatte gener.</p> <p>Øjenkontakt: Skyl straks med rigeligt vand i op til 15 minutter. Fjern evt. kontaktlinser og spil øjet godt op. Kan give varige skader, hvis øjet ikke skylles øjeblikkeligt. Transporteres straks til skadestue eller øjenlæge. Fortsæt skylningen under transport til skadestue.</p> <p>Indtagelse: Skyl straks munden og drik rigelige mængder vand. Tilkald ambulance. Medbring sikkerhedsdatabladet. Fremkald ikke opkastning. Hvis</p>

Beskrivelse af brugen	Risiko og fare	Ansigt og øjne	Masketype	Handsker	Særlig beklædning	Førstehjælpsanvisninger
<p>Vaskemiddel Clax Microwash forte G 32B1 Clax Microwash forte Pur-Eco 32B1</p>  	 	<p>Egnet øjenbeskyttelse: Ingen særlige forholdsregler under normale anvendelsesforhold. Anbefalede sikkerhedsforanstaltninger for håndtering af fortyndet produkt: Anbefalet højeste koncentration (%): 1 Ingen særlige forholdsregler under normale anvendelsesforhold.</p>	<p>Anbefalet udstyrstype:Ingen særlige forholdsregler under normale anvendelsesforhold. Anbefalede sikkerhedsforanstaltninger for håndtering af fortyndet produkt: Anbefalet højeste koncentration (%): 1 Ingen særlige forholdsregler under normale anvendelsesforhold.</p>	<p>Handsker - egnede materialer:Kemikalieresistente handsker (EN 374). Kontroller anvisninger, som leveres af handskeleverandøren, vedrørende gennemtrængelighed og gennembrudstid. Overvej specifikke lokale anvendelsesforhold, såsom risiko for sprøjt, snit, kontakttid og temperatur. Anbefalede handsker ved længerevarende kontakt: Materiale type: butylgummi Gennemtrængningstid:≥480minMateriale tykkelse:≥0.7mm Anbefaledehandskertilbeskyttelsemodsprøjt:Materiale type:nitrilgummiGennemtrængningstid: ≥ 30minMateriale tykkelse:≥0.4mm Leverandøren af handsker kan evt. vejlede om andre typer handsker med tilsvarende egenskaber. Anbefalede sikkerhedsforanstaltninger for håndtering af fortyndet produkt: Anbefalet højeste koncentration (%): 1 Ingen særlige forholdsregler under normale anvendelsesforhold.</p>	<p>Passende beskyttelsesbeklædning: Ingen særlige forholdsregler under normale anvendelsesforhold. Anbefalede sikkerhedsforanstaltninger for håndtering af fortyndet produkt: Anbefalet højeste koncentration (%): 1 Ingen særlige forholdsregler under normale anvendelsesforhold.</p>	<p>opkastning indtræffer, holdes hovedet lavt, så der ikke kommer maveindhold i lungerne. Giv intet at drikke, hvis personen er bevidstløs.</p> <p>Indånding: Søg lægehjælp ved ubehag.</p> <p>Hudkontakt: Alt tilsmudset tøj tages straks af og vaskes inden genanvendelse.</p> <p>Øjenkontakt: Hold øjenlågene adskilt, og skyl med store mængder lunkek vand i mindst 15 minutter. Fjern eventuelle kontaktlinser, hvis dette kan gøres let. Fortsæt skylning. Ved vedvarende øjenirritation: Søg lægehjælp.</p> <p>Indtagelse: Skyl munden. Drik straks 1 glas vand. Giv aldrig en bevidstløs person noget gennem munden. Søg lægehjælp ved ubehag.</p> <p>Indånding:Frisk luft. Søg læge ved vedvarende gener.</p>
<p>Vaskemiddel Tex Des 60</p> 	 	<p>Yderligere øjenbeskyttelse foranstaltninger: Brug godkendte beskyttelsesbriller. (EN 166).</p>	<p>Anbefalet åndedrætsværn: Masketype: Under normale anvendelsesforhold er åndedrætsbeskyttelse ikke nødvendig.</p>	<p>Egnede handsker:Brug egnede beskyttelseshandsker ved længerevarende eller gentagen hudkontakt. Brug beskyttelseshandsker af: Nitrilgummi. Neoprengummi. Butylgummi. (EN 374) Håndbeskyttelse kommentar Gennembrudstid for nitrilgummi, neoprene og butylgummi er ca. 3 timer. Anbefalingen er et kvalificeret skøn baseret på viden om indholdsstofferne. Elastiske handsker strækkes ved brug, så handsketykkelsen og dermed gennembrudstiden reduceres. Temperaturen i praksis i handsken er ca. 35 °C, mens standardtesten EN 374-3 er foretaget ved 23 °C. Handskeguidens gennembrudstid er derfor reduceret med en faktor 3.</p>	<p>Passende beskyttelsesbeklædning: Ingen særlige krav.</p>	<p>Hudkontakt: Fjern forurenede tøj og skyl huden grundigt med vand. Søg lægehjælp, hvis hudirritation varer ved efter vask.</p> <p>Øjenkontakt: Vigtigt! Skyl straks med vand i mindst 15 min. Kan give varige skader, hvis øjet</p>

Beskrivelse af brugen	Risiko og fare	Ansigt og øjne	Masketype	Handsker	Særlig beklædning	Førstehjælpsanvisninger
<p>Vaskepulver Novaren Extra</p>  	 	<p>Egnet øjenbeskyttelse: Brug støvtæt øjenværn ved risiko for øjenkontakt. EN 166.</p>	<p>Brug åndedrætsværn når:Ved længere varende brug Anbefalet udstyrstype:Ingen specielle anbefalinger, men hvis koncentrationen af generende støv overstiger 10 mg/m³ skal åndedrætsværn benyttes. Anbefalet åndedrætsværn: Filterapparater type: Brug åndedrætsværn med partikelfilter, type P2. EN 143/ EN149.</p>	<p>Handsker - egnede materialer:Brug beskyttelsehandsker af: Nitrilgummi. ≥ 0,7 mm Neoprengummi. ≥ 0,5 mm Butylgummi. ≥ 0,4 mm EN 374. Gennembrudstid: Værdi: ≥ 480 minut(er) På grund af store typeforskelle skal leverandørens anvisninger følges. Anbefalingen er et kvalificeret skøn baseret på viden om indholdsstofferne.</p>	<p>Passende beskyttelsesbeklædning: Ved risiko for kontakt skal forklæde eller særligt arbejdstøj anvendes.</p>	<p>ikke skylles øjeblikkeligt. Kontaktlinser fjernes, før skylning påbegyndes. Transporteres straks til skadestue eller øjenlæge. Fortsæt skylningen under transport til skadestue. Indtagelse:Skyl straks munden og drik rigelige mængder vand. Hold personen under opsyn. I tilfælde af ubehag: Søg skadestue og medbring sikkerhedsdatabladet.</p> <p>Indånding: Personen bringes i frisk luft og holdes i ro under opsyn. Ved ubehag søg skadestue og medbring sikkerhedsdatabladet. Hudkontakt:Vask og skyl straks forurenede hud med vand. Fjern straks tilsmudset tøj og skyl huden med vand. Søg læge ved vedvarende gener.</p> <p>Øjenkontakt: Vigtigt! Skyl straks med vand i mindst 15 min. Kan give varige skader, hvis øjet ikke skylles øjeblikkeligt. Kontaktlinser fjernes, før skylning påbegyndes. Transporteres straks til skadestue eller øjenlæge. Fortsæt skylningen under transport til skadestue. Indtagelse:Skyl straks munden og drik rigelige mængder vand. Tilkald ambulance. Medbring</p>

Beskrivelse af brugen	Risiko og fare	Ansigt og øjne	Masketype	Handsker	Særlig beklædning	Førstehjælpsanvisninger
						sikkerhedsdatabladet. Fremkald ikke opkastning. Hvis opkastning indtræffer, holdes hovedet lavt, så der ikke kommer maveindhold i lungerne. Giv intet at drikke, hvis personen er bevidstløs.

AFDELING