




























## Produkter Opvaskemaskiner

Beskrivelse af brugen	Risiko og fare	Ansigt og øjne	Masketype	Handsker	Særlig beklædning	Førstehjælpsanvisninger
<b>Afkalker</b> Afkalker til kaffemaskine 	 	<b>Egnet øjenbeskyttelse:</b> Sikkerhedsbriller EN166	<b>Anbefalet udstyrstype:</b> Ingen særlige krav.	<b>Handsker - egnede materialer:</b> Materiale : Nitrilgummi Handsketykkelse (mm) : 0.4 Gennembrudstid (min.) : > 480 Standarder : EN374-2, EN374-3, EN388	<b>Passende beskyttelsesbeklædning:</b> Ingen særlige krav.	<b>Indånding:</b> Ved åndedrætsbesvær eller anden irritation af luftvejene: Bring personen ud i frisk luft og hold personen under opsyn. <b>Hudkontakt:</b> Ved irritation: Vask produktet af. Ved fortsat irritation: Søg læge.  <b>Øjenkontakt:</b> Ved kontakt med øjnene: Skyl straks øjnene med rigelige mængder vand eller saltvand (20-30 °C) indtil irritationen ophører og mindst i 5 minutter. Fjern evt. kontaktlinser. Sørg for at skylle under øvre og nedre øjenlåg. Ved fortsat irritation skal der søges lægehjælp. Fortsæt skylningen under transporten derhen. <b>Indtagelse:</b> Hvis personen er ved bevidsthed, skyl og rens munden med vand og hold personen under opsyn. Giv ikke personen noget at drikke. Ved ildebefindende: Kontakt omgående læge og medbring dette sikkerhedsdatablad eller etiketten fra produktet. Fremkald ikke opkastning, medmindre lægen anbefaler det. Sænk hovedet, således at evt. opkast ikke vil løbe tilbage i munden og halsen. <b>Indånding:</b> Ved åndedrætsbesvær eller anden irritation af luftvejene: Bring personen ud i frisk luft og hold personen under opsyn. <b>Hudkontakt:</b> Ved irritation: Vask produktet af. Ved fortsat irritation: søg læge. <b>Øjenkontakt:</b> Ved irritation af øjet:
<b>Maskinafkalker</b> Abena Descaler 1 L 	 	<b>Egnet øjenbeskyttelse:</b> Sikkerhedsbriller EN166	<b>Anbefalet udstyrstype:</b> Ingen særlige krav	<b>Handsker - egnede materialer:</b> Materiale : Nitrilgummi Handsketykkelse (mm) : 0.4 Gennembrudstid (min.) : > 480 Standarder : EN374-2, EN374-3, EN388	<b>Passende beskyttelsesbeklædning:</b> Særligt arbejdstøj bør anvendes.	<b>Indånding:</b> Ved åndedrætsbesvær eller anden irritation af luftvejene: Bring personen ud i frisk luft og hold personen under opsyn. <b>Hudkontakt:</b> Ved irritation: Vask produktet af. Ved fortsat irritation: søg læge. <b>Øjenkontakt:</b> Ved irritation af øjet:

Beskrivelse af brugen	Risiko og fare	Ansigt og øjne	Masketype	Handsker	Særlig beklædning	Førstehjælpsanvisninger
						<p>Fjern evt. kontaktlinser. Skyl straks øjnene med rigelige mængder vand eller saltvand (20-30 °C) indtil irritationen ophører og mindst i 5 minutter. Sørg for at skylle under øvre og nedre øjenlåg. Ved fortsat irritation skal der søges lægehjælp. Fortsæt skylningen under transporten derhen.</p> <p><b>Indtagelse:</b>Giv personen rigeligt at drikke og hold personen under opsyn. Ved ildebefindende: Kontakt omgående læge og medbring dette sikkerhedsdatablad eller etiketten fra produktet. Fremkald ikke opkastning, medmindre lægen anbefaler det. Sænk hovedet, således at evt. opkast ikke vil løbe tilbage i munden og halsen.</p> <p><b>Indånding:</b>Ved åndedrætsbesvær eller anden irritation af luftvejene: Bring personen ud i frisk luft og hold personen under opsyn.</p> <p><b>Hudkontakt:</b>Det er vigtigt at skylle længe – mindst 30 minutter. Det kan være nødvendigt at skylle i flere timer. Brug en behagelig vandtemperatur (20-30 °C). Kontakt Giftinformation/læge/hospital for yderligere rådgivning om opfølgning og behandling. Forurenet tøj og sko fjernes. Hud, der har været i kontakt med materialet vaskes grundigt med vand og sæbe. Hudrensemiddel kan anvendes. Brug IKKE opløsningsmidler eller fortyndere. Ved hudirritation: Søg lægehjælp.</p> <p><b>Øjenkontakt:</b>Ved irritation af øjet: Fjern evt. kontaktlinser. Skyl straks øjnene med rigelige mængder vand eller saltvand (20-30 °C) indtil irritationen ophører og mindst i 30 minutter. Sørg for at skylle under øvre og nedre øjenlåg. Søg straks lægehjælp og fortsæt skylningen</p>
<p><b>Maskinopvask</b> Puri-Line Maskinopvask, 5l uden klor, farve og parfume</p>  	 		<p><b>Anbefalet udstyrstype:</b>Ingen særlige krav</p>	<p><b>Handsker - egnede materialer:</b> Materiale: Nitrilgummi Handsketykkelse (mm): 0.4 Gennembrudstid (min.): &gt; 480 Standarder: EN374-2, EN374-3, EN388</p>	<p><b>Passende beskyttelsesbeklædning:</b> Ingen særlige ved normal tilsigtet brug.</p>	

Beskrivelse af brugen	Risiko og fare	Ansigt og øjne	Masketype	Handsker	Særlig beklædning	Førstehjælpsanvisninger
						<p>under transporten derhen.</p> <p><b>Indtagelse:</b>Ved indtagelse, kontakt omgående læge. Giv den tilskadekomne vand at drikke hvis vedkommende er ved bevidsthed. Forsøg IKKE at fremkalde opkastning medmindre lægen anbefaler det. Sænk hovedet, således at opkast ikke vil løbe tilbage i munden og halsen. Forebyg chok ved at holde den tilskadekomne varm og i ro. Giv kunstigt åndedræt hvis åndedrættet ophører. Ved bevidstløshed; anbring den tilskadekomne i aflåst sideleje. Tilkald ambulance.</p> <p><b>Indånding:</b>Bring personen ud i frisk luft og hold personen under opsyn.</p>
<p>Miele afkalker Miele Afkalker</p> 	 	<p><b>Øjenbeskyttelse - egenskaber:</b> Anvendelse i lukket proces, ingen sandsynlighed for eksponering. Ved dossering med risiko for pulver i øjnene: Brug beskyttelsesbriller med sideskjold.</p>	<p><b>Anbefalet udstyrstype:</b>Ingen særlige krav.</p>	<p><b>Egnede handsker:</b>Ingen særlige krav.</p>	<p><b>Passende beskyttelsesbeklædning:</b> Særligt arbejdstøj bør anvendes.</p>	<p><b>Hudkontakt:</b>Forurennet tøj og sko fjernes straks. Hud, der har været i kontakt med materialet vaskes grundigt med vand og sæbe.</p> <p><b>Øjenkontakt:</b>Fjern evt. kontaktlinser. Skyl straks med vand (20-30 °C) i mindst 15 minutter. Søg læge.</p> <p><b>Indtagelse:</b>Giv personen rigeligt at drikke og hold personen under opsyn. Ved ildebefindende: Kontakt omgående læge og medbring dette sikkerhedsdatablad eller etiketten fra produktet. Fremkald ikke opkastning, medmindre lægen anbefaler det. Sænk hovedet, således at evt. opkast ikke vil løbe tilbage i munden og halsen.</p> <p><b>Indånding:</b>Bring personen ud i frisk luft og hold personen under opsyn.</p> <p><b>Hudkontakt:</b>Forurennet tøj og sko fjernes straks. Hud, der har været i kontakt med materialet vaskes grundigt med vand og sæbe.</p>
<p><b>Opvasketabs</b> Miele Opvasketabs til professionel opvask</p>	 	<p><b>Yderligere øjenbeskyttelse foranstaltninger:</b> Brug beskyttelsesbriller med sideskjold.</p>	<p><b>Anbefalet åndedrætsværn:</b> Masketype: Ingen særlige krav.</p>	<p><b>Egnede handsker:</b>Brug beskyttelseshandsker. Den konkrete arbejdsituation kendes ikke. Kontakt handskeleverandøren for hjælp til valg af handsketype. Vær opmærksom på, at elastiske handsker strækkes ved brug. Handsketykkelsen og dermed gennembrudstiden reduceres</p>	<p><b>Passende beskyttelsesbeklædning:</b> Særligt arbejdstøj bør anvendes.</p>	<p>Hudrensemiddel kan anvendes. Brug IKKE opløsningsmidler eller</p>

Beskrivelse af brugen	Risiko og fare	Ansigt og øjne	Masketype	Handsker	Særlig beklædning	Førstehjælpsanvisninger
				<p>dermed. Temperaturen i praksis i handsken er ca. 35 °C, mens standardtesten EN 374-3 er foretaget ved 23 °C. gennembrudstid er derfor reduceret med en faktor 3.</p>		<p>for tyndere.</p> <p><b>Øjenkontakt:</b>Fjern evt. kontaktlinser. Skyl straks med vand (20-30 °C) i mindst 15 minutter. Søg læge.</p> <p><b>Indtagelse:</b>Giv personen rigeligt at drikke og hold personen under opsyn. Ved ildebefindende: Kontakt omgående læge og medbring dette sikkerhedsdatablad eller etiketten fra produktet. Fremkald ikke opkastning, medmindre lægen anbefaler det. Sænk hovedet, således at evt. opkast ikke vil løbe tilbage i munden og halsen.</p> <p><b>Indånding:</b>Søg frisk luft.</p>
<p><b>Opvasketabs</b> Opvasketabs, Abena Puri-Line, all-in-one</p> 		<p><b>Egnet øjenbeskyttelse:</b>Brug beskyttelsesbriller eller ansigtsskærm.</p>	<p><b>Anbefalet udstyrstype:</b>Undgå indånding af støv.</p>	<p><b>Egnede handsker:</b>Brug egnede beskyttelsehandsker ved risiko for hudkontakt.</p>	<p><b>Passende beskyttelsesbeklædning:</b> Ingen oplysninger.</p>	<p><b>Hudkontakt:</b>Skyl huden grundigt med vand.</p> <p><b>Øjenkontakt:</b>Skyl straks med rigeligt vand i op til 15 minutter. Fjern evt. kontaktlinser og spil øjet godt op. Søg læge, hvis irritation varer ved efter skylning.</p> <p><b>Indtagelse:</b>Skyl munden grundigt. Fremkald IKKE opkastning. Søg læge.</p> <p><b>Indånding:</b>Søg frisk luft.</p> <p><b>Hudkontakt:</b>Skyl huden grundigt med vand.</p>
<p><b>Opvasketabs</b> Opvasketabs, Abena Puri-Line, hurtigt vandopløselig folie</p> 		<p><b>Egnet øjenbeskyttelse:</b>Brug beskyttelsesbriller eller ansigtsskærm.</p>	<p><b>Anbefalet udstyrstype:</b>Undgå indånding af støv.</p>	<p><b>Handsker - egnede materialer:</b>Brug egnede beskyttelsehandsker ved risiko for hudkontakt.</p>	<p><b>Passende beskyttelsesbeklædning:</b> Ingen oplysninger.</p>	<p><b>Øjenkontakt:</b>Skyl straks med rigeligt vand i op til 15 minutter. Fjern evt. kontaktlinser og spil øjet godt op. Søg læge, hvis irritation varer ved efter skylning.</p> <p><b>Indtagelse:</b>Skyl munden grundigt. Fremkald IKKE opkastning. Søg læge.</p> <p><b>Indånding:</b>Frisk luft. Søg læge ved vedvarende gener.</p> <p><b>Hudkontakt:</b>Fjern forurenede tøj og</p>
<p><b>Rensemiddel til kaffemaskiner mm</b> Bistro Powder Cleaner 440</p>		<p><b>Yderligere øjenbeskyttelse foranstaltninger:</b>Brug godkendte beskyttelsesbriller. (EN 166).</p>	<p><b>Anbefalet åndedrætsværn:</b> Masketype: Brug egnet åndedrætsværn ved utilstrækkelig ventilation. Støvfilter P2 (for fint</p>	<p><b>Egnede handsker:</b> Beskyttelsehandsker skal anvendes ved risiko for direkte kontakt eller stænk.</p>	<p><b>Passende beskyttelsesbeklædning:</b> Ingen særlige krav.</p>	

Beskrivelse af brugen	Risiko og fare	Ansigt og øjne	Masketype	Handsker	Særlig beklædning	Førstehjælpsanvisninger
 			støv). Filterapparater type: P2	<p>Brug beskyttelsehandsker af: Butylgummi. Neoprengummi. Nitrilgummi.</p> <p>Gennembrudstid Gennembrudstid for nitrilgummi, neoprene og butylgummi er ca. 3 timer.</p> <p>Anbefalingen er et kvalificeret skøn baseret på viden om indholdsstofferne.</p> <p>Elastiske handsker strækkes ved brug, så handsketykkelsen og dermed gennembrudstiden reduceres.</p> <p>Temperaturen i praksis i handsken er ca. 35 °C, mens standardtesten EN 374-3 er foretaget ved 23 °C. Handskeguidens gennembrudstid er derfor reduceret med en faktor 3.</p>		<p>skyl huden grundigt med vand. Søg lægehjælp, hvis hudirritation varer ved efter vask.</p> <p><b>Øjenkontakt:</b>Vigtigt! Skyl straks med vand i mindst 15 min. Kan give varige skader, hvis øjet ikke skylles øjeblikkeligt. Kontaktlinser fjernes, før skylning påbegyndes.</p> <p>Transporteres straks til skadestue eller øjenlæge. Fortsæt skylningen under transport til skadestue.</p> <p><b>Indtagelse:</b>Skyl munden grundigt og giv rigelige mængder mælk/vand til ikke-bevidstløse personer. Søg læge ved vedvarende gener.</p>

AFDELING