
































EcoOnline  
CHEMICAL MANAGER

## Hygiejneprodukter

Beskrivelse af brugen	Risiko og fare	Ansigt og øjne	Masketype	Handsker	Særlig beklædning	Førstehjælpsanvisninger
<b>Desinfektionsser vietter</b> Ecolab/Medipal Incidin 70  	 	<b>Yderligere øjenbeskyttelse foranstaltninger:</b> Undgå kontakt med øjnene. Sørg for øjenvaskstationer på arbejdspladser, hvor produktet håndteres konstant.	<b>Anbefalet åndedrætsværn:</b> Masketype: Der kræves ingen særlige, personlige værnemidler, hvis det anvendes som anført.		<b>Passende beskyttelsesbeklædning:</b> Der kræves ingen særlige, personlige værnemidler, hvis det anvendes som anført.	<b>Indånding:</b> Fjern den tilskadekomne fra farezonen. Hold tilskadekomne varm og i ro. Tilkald læge ved symptomer på åndedrætsbesvær. <b>Hudkontakt:</b> Vask grundigt med rigelige mængder rent vand. Hvis der opstår rødmen, smerter eller synsforstyrrelser, skal der søges øjenlæge. <b>Øjenkontakt:</b> Fjern forurenede tøj, og vask huden grundigt med sæbe og vand eller et anerkendt hudrensningemiddel. Hvis det forurenede område er udbredt og/eller huden er beskadiget, skal der søges lægehjælp, eller patienten skal indlægges påhospitalet. <b>Indtagelse:</b> Vask munden grundigt med vand. Forsøg ikke at fremkalde opkastning. Søg straks lægehjælp, og vis mærkaten til lægen. <b>Indånding:</b> Hvis der opstår ubehag, søg frisk luft og hvile, <b>Hudkontakt:</b> Produktet er beregnet til anvendelse på huden. <b>Øjenkontakt:</b> VED KONTAKT MED ØJNENE: Skyl forsigtigt med vand i flere minutter. Fjern eventuelle kontaktlinser, hvis dette kan gøres let. Fortsæt skylning. <b>Indtagelse:</b> Skyl munden og drikke noget vand. Opkastning må ikke fremprovokeres. Søg lægehjælp hvis en større mængde er indtaget. <b>Indånding:</b> Dette produkt er ikke
<b>Hånddesinfektion</b> Sterisol Etanol Hånddesinfektion  	  					<b>Indtagelse:</b> Skyl munden og drikke noget vand. Opkastning må ikke fremprovokeres. Søg lægehjælp hvis en større mængde er indtaget. <b>Indånding:</b> Dette produkt er ikke
<b>Hånddesinfektion</b>		<b>Egnet øjenbeskyttelse:</b> Ikke relevant	<b>Anbefalet udstyrstype:</b> Det er	<b>Egnede handsker:</b> Ikke relevant	<b>Passende beskyttelsesbeklædning:</b>	

Beskrivelse af brugen	Risiko og fare	Ansigt og øjne	Masketype	Handsker	Særlig beklædning	Førstehjælpsanvisninger
<p>Abena Hånddesinfektion 85%</p>			nødvendigt at bruge beskyttelsesudstyr i tilfælde af dannelse af tåge eller i tilfælde af overskridelse af eksponeringsniveauerne.		Ikke relevant	<p>Klassificeret som farligt ved indånding ,alligevel, i tilfælde af symptomer på forgiftning, skal den påvirkede person fjernes fra eksponeringsområdet og have frisk luft. Søg lægehjælp hvis symptomerne fortsætter.</p> <p><b>Hudkontakt:</b>Det er et produkt der ikke er klassificeret som farligt ved kontakt med huden. I tilfælde af hudproblemer (svie, rødmen,udslæt, vabler,...), skal du søge lægehjælp med dette sikkerhedsdatablad.</p> <p><b>Øjenkontakt:</b>Skyl øjnene i mindst 15 minutter med rigeligt lunkent vand, undgå at den påvirkede person gnider eller lukker øjnene. I tilfælde af at den påvirkede person bruger kontaktlinser, skal de udtages med mindre de er klæbet fast til øjnene, ellers kan de forårsage yderligere skade. Under alle omstændigheder, efter skyllingen, skal der omgående søges lægehjælp og produktets sikkerhedsdatablad fremvises.</p> <p><b>Indtagelse:</b>I tilfælde af indtagelse, skal der omgående søges lægehjælp og produktets sikkerhedsdatablad fremvises.</p> <p><b>Indånding:</b>Hjælp den skadesramte ud i fri luft og sørg for at han har det varmt og hviler. <b>Hudkontakt:</b>Skyl</p>
<p>Luftfrisker CONCORDE GEL AIR FRESHENER LAVENDER</p>		<b>Yderligere øjenbeskyttelse foranstaltninger:</b> Heldækkende briller.	<b>Anbefalet åndedrætsværn:</b> Masketype: Ikke nødvendigt i forbindelse med normal brug.	<b>Egnede handsker:</b> Velegnede handsker af typen: PVA (polyvinylalkohol).	<b>Passende beskyttelsesbeklædning:</b> Kemisk beskyttelsesbeklædning.	<p>grundigt med sæbe og vand.</p> <p><b>Øjenkontakt:</b>Kommer stoffet i øjnene, skylles der straks grundigt med vand, og læge kontaktes.</p> <p><b>Indtagelse:</b>Fremprovokerer under ingen omstændigheder opkastning. SØG STRAKS LÆGE.</p> <p><b>Indånding:</b>Bring den tilskadekomne</p>
Luftfrisker		Yderligere øjenbeskyttelse	Anbefalet åndedrætsværn:	Egnede handsker:Vask hænderne og	Passende beskyttelsesbeklædning:	

Beskrivelse af brugen	Risiko og fare	Ansigt og øjne	Masketype	Handsker	Særlig beklædning	Førstehjælpsanvisninger
Tork Airfreshener Spray Blomst  		<b>foranstaltninger:</b> Hvis der er mulighed for kontakt med øjne eller hud skal der bæres egnede værnemidler	Masketype: ikke påkrævet ved normal brug.	andre eksponerede steder med mild sæbe og vand inden der spises, drikkes eller ryges, samt ved arbejdets ophør.	ikke påkrævet ved normal brug.	ud i fri luft.  <b>Hudkontakt:</b> Vask straks med sæbe og store mængder vand. <b>Øjenkontakt:</b> Skyl straks og grundigt, trække øjenlågene langt væk fra øjet (15 minutter minimum).  <b>Indtagelse:</b> Skyl straks og grundigt, trække øjenlågene langt væk fra øjet (15 minutter minimum).
Luftfrisker VECTAIR AIROMA APPLE ORCHARD BAERO-41 VECTAIR AIROMA CITRUS MANGO BAERO-43  		<b>Yderligere øjenbeskyttelse</b> <b>foranstaltninger:</b> Brug egnede sikkerhedsbriller med sideskærme, i henhold til EN 166, ved risiko for direkte kontakt med øjne.	<b>Anbefalet åndedrætsværn:</b> Masketype: Sørg for tilstrækkelig ventilation. I tilfælde af udbredt eksponering brug egnet åndedrætsværn. Egnede: gasfilter type A (brun), klasse I eller højere med for f. eks. åndedrætsværn i henhold til EN 140. Filterapparater type: A (brun) EN 140.	<b>Egnede handsker:</b> Ved normal brug er specielle handsker ikke påkrævet. I tilfælde af gentagen eller langvarig udsættelse og udbredt eksponering brug egnede handsker. Egnede materialer: butyl. i 0,5 mm. Indikation gennemtrængningstid: Ikke kendt.	<b>Passende beskyttelsesbeklædning:</b> Ved normal brug særlige beskyttelsesdragter ikke påkrævet. I tilfælde af udbredt eksponering brug egnede beskyttelsesbeklædning, overall eller dragt, og sikkerhedssko/støvler i henhold til EN 365/367 resp. 345. Egnede materialer: butyl. Indikation gennemtrængningstid: Ikke kendt.	<b>Indånding:</b> Flyt patienten til frisk luft. Kontakt læge ved ildebefindende. <b>Hudkontakt:</b> Fjern forurenede beklædning. Før produktet tørres, vask huden med rigelige mængder vand og sæbe. Kontakt læge hvis der opstår irritation.  <b>Øjenkontakt:</b> Skyl med (lunkent) vand i mindst 15 minutter. Fjern kontaktlinser. Kontakt læge.  <b>Indtagelse:</b> Aerosol/tågeprodukt: Intagelse er usandsynlig. <b>Indånding:</b> Hoste. Sørg for indånding af frisk luft. Hold den tilskadekomne i ro.
Luftfrisker HV Floral Field Mini-Maxiplus  						<b>Hudkontakt:</b> Fjern forurenede klæder og vask alle udsatte hudområder med mild sæbe og vand, efterfulgt af skylning med varmt vand. <b>Øjenkontakt:</b> Direkte kontakt med øjnene vil sandsynligvis virke irriterende. Skyl omgående med store mængder vand. Søg lægehjælp, hvis smerte eller rødme er vedvarerende.  <b>Indtagelse:</b> Skyl munden.  <b>Indånding:</b> Frisk luft og hvile. Opsøg
Rengøring af toiletter		Egnet øjenbeskyttelse:Der skal	Anbefalet udstyrstype:Brug egnet	Egnede handsker:	Passende beskyttelsesbeklædning:	

Beskrivelse af brugen	Risiko og fare	Ansigt og øjne	Masketype	Handsker	Særlig beklædning	Førstehjælpsanvisninger
Tork Toilet Seat Cleaner  	 	bæres øjenværn ved risiko for direkte eksponering eller stænk.	åndedrætsværn, hvis effektiv ventilation ikke er mulig. Det bedst egnede åndedrætsværn skal vælges i samråd med arbejdsmiljøtilsynet, under hensyn til risikobedømmelsen for den specifikke arbejdsopgave. Baseret på produktets fysiske og kemiske egenskaber, anbefales følgende filtertype(r) og/eller filterkombination(er): - A.	Beskyttelseshandsker er normalt ikke nødvendige.	Anvend egnet beskyttelsestøj ved behov.	læge, hvis symptomerne varer ved. <b>Hudkontakt:</b> Overstænkt tøj tages af. Vask huden med sæbe og vand. Kontakt lægen, hvis der opstår symptomer. <b>Øjenkontakt:</b> Skyl øjet i flere minutter med tempereret vand. Søg læge, hvis symptomerne vedvarer. <b>Indtagelse:</b> Skyl først munden grundigt med rigeligt vand og SPYT skyllevandet UD. Drik dernæst mindst en halv liter vand og kontakt lægen. <b>Indånding:</b> Sørg for indånding af frisk luft. Hold den tilskadekomne i ro. <b>Hudkontakt:</b> Vask huden med vand.
Urinaltablet BIO Urinaltablet  	  	<b>Yderligere øjenbeskyttelse foranstaltninger:</b> Beskyttelsesbriller mod kemikalier eller sikkerhedsbriller	<b>Anbefalet åndedrætsværn:</b> Masketype: Brug egnet maske	<b>Egnede handsker:</b> Bær beskyttelseshandsker	<b>Passende beskyttelsesbeklædning:</b> Brug egnet beskyttelsesbeklædning	<b>Hudkontakt:</b> Vask huden med vand. <b>Øjenkontakt:</b> Ikke sandsynligt (blokke). I tilfælde af øjenkontakt i forbindelse med uheld skylles grundigt med vand i mindst 15. min og læge kontaktes. <b>Indtagelse:</b> Kontakt omgående læge/skadeanstaltelse. Vis etiketten hvis muligt.

AFDELING