








Desinfektionsmidler

Beskrivelse af brugen	Risiko og fare	Ansigt og øjne	Masketype	Handsker	Særlig beklædning	Førstehjælpsanvisninger
<p>Rengøring og desinfektion af overflader Suma Bac D10</p>  		<p>Egnet øjenbeskyttelse: håndtering af ufortyndet produkt : Almindelig værnebrille eller helbrille (EN 166). Anbefalet højeste koncentration (%): 4 Ingen særlige forholdsregler under normale anvendelsesforhold.</p>	<p>Anbefalet udstyrstype: håndtering af ufortyndet produkt : Ingen særlige forholdsregler under normale anvendelsesforhold. håndtering af fortyndet produkt: Anbefalet højeste koncentration (%): 4 Påføring via sprayflaske: Ingen særlige forholdsregler under normale anvendelsesforhold. Anvend tekniske foranstaltninger for at overholde grænseværdierne for erhvervsmæssig eksponering, hvis de findes</p>	<p>Handsker - egnede materialer: håndtering af ufortyndet produkt : Gentagen eller længerevarende kontakt: Kemikalieresistente handsker (EN 374). Kontroller anvisninger, som leveres af handskeleverandøren, vedrørende gennemtrængelighed og gennembrudstid. Overvej specifikke lokale anvendelsesforhold, såsom risiko for sprøjt, snit, kontakttid og temperatur. Anbefalede handsker ved længerevarende kontakt: Materialetype: butylgummi Gennemtrængningstid: ≥ 480 min Materialetykkelse: ≥ 0.7 mm Anbefalede handsker til beskyttelse mod sprøjt: Materialetype: nitrilgummi Gennemtrængningstid: ≥ 30 min Materialetykkelse: ≥ 0.4 mm Leverandøren af handsker kan evt. vejlede om andre typer handsker med tilsvarende egenskaber. Egnede handsker: håndtering af fortyndet produkt: Anbefalet højeste koncentration (%): 4 Ingen særlige forholdsregler under normale anvendelsesforhold.</p>	<p>Passende beskyttelsesbeklædning: håndtering af ufortyndet produkt : Ingen særlige forholdsregler under normale anvendelsesforhold. håndtering af fortyndet produkt: Anbefalet højeste koncentration (%): 4 Ingen særlige forholdsregler under normale anvendelsesforhold.</p>	<p>Indånding: Søg lægehjælp ved ubehag. Hudkontakt: Alt tilsmudset tøj tages straks af og vaskes inden genanvendelse. Øjenkontakt: Hold øjenlågene adskilt, og skyl med store mængder lunkent vand i mindst 15 minutter. Fjern eventuelle kontaktlinser, hvis dette kan gøres let. Fortsæt skylning. Ring omgående til en GIFTINFORMATION eller læge. Indtagelse: Skyl munden. Drik straks 1 glas vand. Giv aldrig en bevidstløs person noget gennem munden. Søg lægehjælp ved ubehag.</p>
<p>Desinfektionsmiddel Suma Tab D4 Tab</p> 		<p>Egnet øjenbeskyttelse: ufortyndet produkt : Ingen særlige forholdsregler under normale anvendelsesforhold. fortyndet produkt: Ingen særlige forholdsregler under normale anvendelsesforhold.</p>	<p>Anbefalet udstyrstype: ufortyndet produkt : Ingen særlige forholdsregler under normale anvendelsesforhold. fortyndet produkt: Ingen særlige forholdsregler under normale anvendelsesforhold.</p>	<p>Egnede handsker: ufortyndet produkt : Ingen særlige forholdsregler under normale anvendelsesforhold. fortyndet produkt: Ingen særlige forholdsregler under normale anvendelsesforhold.</p>	<p>Passende beskyttelsesbeklædning: ufortyndet produkt : Ingen særlige forholdsregler under normale anvendelsesforhold. fortyndet produkt: Ingen særlige forholdsregler under normale anvendelsesforhold.</p>	<p>Indånding: Søg lægehjælp ved ubehag. Hudkontakt: Vask huden med rigeligt lunkent, svagt løbende vand. Ved hudirritation eller udslæt: Søg lægehjælp. Øjenkontakt: Hold øjenlågene adskilt, og skyl med store mængder lunkent vand i mindst 15 minutter. Fjern eventuelle kontaktlinser, hvis dette kan gøres let. Fortsæt skylning. Hvis</p>

Beskrivelse af brugen	Risiko og fare	Ansigt og øjne	Masketype	Handsker	Særlig beklædning	Førstehjælpsanvisninger
						irritation opstår og vedvarer, søg læge. Indtagelse: Skyl munden. Drik straks 1 glas vand. Giv aldrig en bevidstløs person noget gennem munden. Holdes i ro. Ring omgående til en GIFTINFORMATION eller læge.

AFDELING

Placering af åndedrætsværn _____	I rengøringsrum, evt. på rengøringsvogn. Specificér:
Placering af handsker _____	På rengøringsvogn, lager i rengøringsrum. Specificér med medarbejder.
Placering af beklædning _____	I rengøringsrum/ In cleaning room. Specificér med medarbejder.
Placering af øjen- eller ansigtsbeskyttelse _____	I rengøringsrum, evt. på rengøringsvogn. Specificér med medarbejder.
Placering af førstehjælpsudstyr _____	I rengøringsrum, evt. også til rådighed på af kunde. Specificér med medarbejder.
Placering af øjenskylleflaske _____	I rengøringsrum, evt. på rengøringsvogn. Specificér med medarbejder.
Placering af nødbruzer _____	Hvis relevant, da placeret i cleanroom/laboratorie med tydelig skiltning. Specificér med medarbejder.
Internt beredskab _____	(1) Ring til giftlinjen/ Giftinformation: +458212 1212 eller opsøg læge/hospital (ring 112),(2) Informér din nærmeste leder, (3) Registrér uheld/ulykke i actio.
Slukningsmidler _____	Typisk leveret af kunde. Se skiltning på lokalitet. Specificér med medarbejder.
Afleveringssted _____	Nærmeste genbrugsstation, der modtager kemikalieaffald. Specificér med medarbejder.
Bor tskaffelse _____	Følg kommunale anvisninger eller aftale med underleverandør. Specificér med medarbejder.

