




























## Skumrengøring

| Beskrivelse af brugen  | Risiko og fare   | Ansigt og øjne  | Masketype   | Handsker  | Særlig beklædning   | Førstehjælpsanvisninger   |
|--|--|---|---|---|---|---|
| <b>Afkalkning</b><br>i-spraywash CleaningTab 1<br><br> | <br>     | <b>Øjenbeskyttelse - egenskaber:</b><br>Tætsluttende beskyttelsesbriller  | <b>Anbefalet udstyrstype:</b> Hvis der opstår støv, skal du bruge en støvmaske med partikelfilter P2.   | <b>Handsker - egnede materialer:</b><br>Handskemateriale:<br>Nitrilgummi<br>Anbefalet materialetykkelse: ≥ 0,11 mm<br>Valg af en egnet handske afhænger ikke blot af materialet, men også af yderligere kvalitetskriterier og er forskelligt fra den ene fabrikant til den anden.<br>Handskematerialets gennemtrængningstid<br>Hos handskefabrikanten skal man forespørge om den nøjagtige gennemtrængningstid og overholde denne.<br><b>Egnede handsker:</b><br>Beskytteshandsker<br><b>Egnede handsker:</b> | <b>Passende beskyttelsesbeklædning:</b><br>Arbejdsbeskyttelsesdragt | <b>Indånding:</b> Sørg for frisk luft.<br><b>Hudkontakt:</b> Vaskes omgående af med vand.<br><b>Øjenkontakt:</b> Skyl øjnene med åbent øjenlåg i flere minutter under rindende vand og søg læge.<br><b>Indtagelse:</b> Skyl munden og drik rigeligt vand. Undgå opkastning. Søg læge, hvis problemerne er vedvarende.   |
| <b>Desinfektion</b><br>SprayWash DesTab<br><br>     | <br>     | <b>Yderligere øjenbeskyttelse foranstaltninger:</b> Brug beskyttelsesbriller eller ansigtsskærm ved risiko for stænk. | <b>Anbefalet åndedrætsværn:</b><br>Masketype: Ingen specielle anbefalinger, men maske med kemisk filterpatron kan være nødvendig i forbindelse med organisk støv og dampe, som vides at være giftige. Filterapparater type: kemisk filterpatron | Beskytteshandsker anbefales. Egnede handsker Neoprengummi, nitrilgummi, polyethylen eller PVC.  | <b>Passende beskyttelsesbeklædning:</b><br>Ingen anbefaling.        | <b>Indånding:</b> Frisk luft og hvile. Søg læge ved vedvarende gener.<br><b>Hudkontakt:</b> Vask huden grundigt med sæbe og vand i flere minutter. Søg læge ved fortsatte gener.<br><b>Øjenkontakt:</b> Skyl straks med rigeligt vand i op til 15 minutter. Fjern evt. kontaktlinser og spil øjet godt op. Ved fortsat irritation: Søg læge og medbring sikkerhedsdatabladet.<br><b>Indtagelse:</b> Drik et par glas vand eller mælk. Fremkald ikke opkastning. I TILFÆLDE AF INDTAGELSE: Ring omgående til en GIFTINFORMATION eller en læge.<br><b>Indånding:</b> Frisk luft og hvile. |
| <b>Overflade desinfektion</b><br>Spraywash CleaningTab 9 uparfumeret<br>  | <br> | <b>Yderligere øjenbeskyttelse foranstaltninger:</b> Brug beskyttelsesbriller eller ansigtsskærm ved risiko for stænk. | <b>Anbefalet åndedrætsværn:</b><br>Masketype: Under normale anvendelsesforhold er åndedrætsbeskyttelse ikke nødvendig.  | <b>Egnede handsker:</b> Brug beskytteshandsker.<br>Egnede handsker: Butylgummi, Neoprengummi, nitrilgummi, polyethylen eller PVC.   |   | <b>Hudkontakt:</b> Vask huden med sæbe og vand.   |

| Beskrivelse af brugen   | Risiko og fare  | Ansigt og øjne  | Masketype   | Handsker  | Særlig beklædning   | Førstehjælpsanvisninger  |
|---|---|---|---|---|---|--|
|    |   |   |   |   |   | <p><b>Øjenkontakt:</b> Skyl straks med vand i flere minutter. Ved vedvarende irritation, kontakt læge.</p> <p><b>Indtagelse:</b> Drik et par glas vand eller mælk. Fremkald ikke opkastning. Søg læge, hvis en større mængde er indtaget.</p> <p><b>Indånding:</b> Frisk luft og hvile. Søg læge ved vedvarende gener.</p>   |
| <p><b>Rengøringsmiddel</b><br/>Spraywash CleaningTab 12 uparfumeret</p>   |   | <p><b>Yderligere øjenbeskyttelse foranstaltninger:</b> Brug beskyttelsesbriller eller ansigtsskærm ved risiko for stænk.</p> <p><b>Egnet øjenbeskyttelse:</b> Brug beskyttelsesbriller eller ansigtsskærm ved risiko for stænk.</p> | <p><b>Anbefalet åndedrætsværn:</b><br/>Masketype: Ingen specielle anbefalinger, men maske med kemisk filterpatron kan være nødvendig i forbindelse med organisk støv og dampe, som vides at være giftige.</p> | <p><b>Egnede handsker:</b> Bær handsker. Egnede handsker: Neoprengummi, nitrilgummi, polyethylen eller PVC.</p>           | <p><b>Passende beskyttelsesbeklædning:</b><br/>Ingen anbefaling.</p>        | <p><b>Hudkontakt:</b> Vask huden grundigt med sæbe og vand i flere minutter. Søg læge ved fortsatte gener.</p> <p><b>Øjenkontakt:</b> Beskyt først det øje, som ikke har været i kontakt med produktet. Hold øjenlågene adskilt. Fjern eventuelle kontaktlinser, hvis dette kan gøres let. Skyl straks øjnene med BLÅ øjenskyll og derefter GRØN øjenskyll indtil irriterationen ophører og mindst i 15 minutter.</p> <p>Er der ikke BLÅ øjenskyll tilgængelig, da benyt grøn. Er der hverken grøn eller blå øjenskyll tilgængelig, da brug rigelige mængder vand i mindst 15 min.</p> <p>Sørg for at skylle under øvre og nedre øjenlåg.</p> <p>Søg lægehjælp ubehag eller ved vedvarende irritation. Medbring sikkerhedsdatablad</p> <p><b>Indtagelse:</b> Drik et par glas vand eller mælk. Fremkald ikke opkastning. I TILFÆLDE AF INDTAGELSE: Ring omgående til en GIFTINFORMATION eller en læge. Medbring sikkerhedsdatablad. Tving ikke en bevidstløs at drikke.</p> <p><b>Indånding:</b> Sørg for frisk luft.</p> <p><b>Hudkontakt:</b> Vaskes omgående af med vand. Søg læge ved vedvarende</p> |
| <p><b>Rengøring til overflader</b><br/>i-spraywash CleaningTab 12</p>   |    | <p><b>Øjenbeskyttelse - egenskaber:</b><br/>Tætsluttende beskyttelsesbriller</p>  | <p><b>Anbefalet udstyrstype:</b> I tilfælde af støv brug åndedrætsværn.</p>   | <p><b>Handsker - egnede materialer:</b><br/>Handskematerialer:<br/>Nitrilgummi<br/>Anbefalet materialetykkelse: ≥ 0,4</p> | <p><b>Passende beskyttelsesbeklædning:</b><br/>Arbejdsbeskyttelsesdragt</p> |  |

| Beskrivelse af brugen  | Risiko og fare  | Ansigt og øjne  | Masketype   | Handsker  | Særlig beklædning  | Førstehjælpsanvisninger   |
|--|---|---|---|---|--|---|
|   |    |   |   | mm<br>Valg af en egnet handske afhænger ikke blot af materialet, men også af yderligere kvalitetskriterier og er forskelligt fra den ene fabrikant til den anden.<br>Handskematerialets gennemtrængningstid<br>Hos handskefabrikanten skal man forespørge om den nøjagtige gennemtrængningstid og overholde denne.<br><b>Egnede handsker:</b><br>Beskyttelseshandsker<br><b>Handsker - egnede materialer:</b> |  | hudirritation.<br><b>Øjenkontakt:</b> Skyl øjnene med åbent øjenlåg i flere minutter under rindende vand. Tilkald straks læge.<br><b>Indtagelse:</b> Skyl munden og drik rigeligt vand. Undgå opkastning. Søg læge, hvis problemerne er vedvarende.   |
| <b>Skumrengøring</b><br>Skumrengøring, Abena Puri-Line, 5 l, alkalisk, uden farve og parfume<br> |    | <b>Egnet øjenbeskyttelse:</b> Ingen særlige krav.                     | <b>Anbefalet udstyrstype:</b> Ingen særlige krav  | Materiale : Nitrilgummi<br>Handsketykkelse (mm) : 0.4<br>Gennembrudstid (min.) : > 480<br>Standarder : EN374-2, EN374-3, EN388  | <b>Passende beskyttelsesbeklædning:</b><br>Ingen særlige krav. | <b>Indånding:</b> Ved åndedrætsbesvær eller anden irritation af luftvejene: Bring personen ud i frisk luft og hold personen under opsyn.<br><b>Hudkontakt:</b> Ved irritation: Vask produktet af. Ved fortsat irritation: søg læge.<br><b>Øjenkontakt:</b> Ved irritation af øjet: Fjern evt. kontaktlinser. Skyl straks øjnene med rigelige mængder vand eller saltvand (20-30 °C) indtil irritationen ophører og mindst i 5 minutter. Sørg for at skylle under øvre og nedre øjenlåg. Ved fortsat irritation skal der søges lægehjælp. Fortsæt skylningen under transporten derhen.<br><b>Indtagelse:</b> Giv personen rigeligt at drikke og hold personen under opsyn. Ved ildebefindende: Kontakt omgående læge og medbring dette sikkerhedsdatablad eller etiketten fra produktet. Fremkald ikke opkastning, medmindre lægen anbefaler det. Sænk hovedet, således at evt. opkast ikke vil løbe tilbage i munden og halsen.<br><b>Indånding:</b> Ved åndedrætsbesvær eller anden irritation af luftvejene: Bring personen ud i frisk luft og hold |
| <b>Skumrengøringsmiddel</b><br>Skumrengøring, Abena Puri-  |  | <b>Egnet øjenbeskyttelse:</b> Type Sikkerhedsbriller Standarder EN166 | <b>Anbefalet udstyrstype:</b> Ingen særlige krav. | <b>Egnede handsker:</b> Ingen særlige krav.   | <b>Passende beskyttelsesbeklædning:</b><br>Ingen særlige krav. |   |

| Beskrivelse af brugen   | Risiko og fare  | Ansigt og øjne | Masketype | Handsker | Særlig beklædning | Førstehjælpsanvisninger  |
|---|---|----------------|-----------|----------|-------------------|--|
| <p>Line, 5 l, sur/afkalkende, uden klor, farve og parfume</p>   |  |                |           |          |                   | <p>personen under opsyn.</p> <p><b>Hudkontakt:</b>Ved irritation: Vask produktet af. Ved fortsat irritation: søg læge.</p> <p><b>Øjenkontakt:</b>Ved irritation af øjet: Fjern evt. kontaktlinser. Skyl straks øjnene med rigelige mængder vand eller saltvand (20-30 °C) indtil irritationen ophører og mindst i 30 minutter. Sørg for at skylle under øvre og nedre øjenlåg. Søg straks lægehjælp og fortsæt skylningen under transporten derhen.</p> <p><b>Indtagelse:</b>Giv personen rigeligt at drikke og hold personen under opsyn. Ved ildebefindende: Kontakt omgående læge og medbring dette sikkerhedsdatablad eller etiketten fra produktet. Fremkald ikke opkastning, medmindre lægen anbefaler det. Sænk hovedet, således at evt. opkast ikke vil løbe tilbage i munden og halsen.</p> |

AFDELING